

NÁLEZOVÁ ZPRÁVA	č. 02
Lokalita / Obec (část obce) <b>Chříč</b>	Okres / Kraj <b>Plzeň - sever / Plzeňský</b>
Objekt <b>dům čp. 24</b>	čp. (č. or., č. parc.), jiná lokalizace <b>čp. 24, s pozemkem st. p. č. 8</b>
[Evidenční číslo kulturní památky v ÚSKP] <b>106593</b>	[Souřadnice] N / E
Zkoumaná část objektu / Prvek <b>celek, výplně okenních a vstupních tvorů</b>	
"Název" akce / NZ <b>inventarizace výplní okenních a vstupních otvorů</b>	
Zpracoval (autor, instituce) <b>Stanislav Plešmíd, NPÚ ÚOP Plzeň</b>	Datum akce / Datum vydání NZ <b>02-10/2021 / 21. 12. 2021</b>
Označení NZ (ev. č. v archivu zpracovatele) <b>PSURP 02/2021</b>	Místo uložení originálu NZ <b>Národní památkový ústav, ÚOP v Plzni, projektový archiv</b>
<b>Zadavatel OPD (osoba, instituce)</b>	Počet stran/Počet příloh/Počet listů příloh <b>10/69/160</b>

#### **Charakteristika výsledků / Anotace**

Nálezová zpráva provedena před plánovanou obnovou a v souvislosti s plněním úkolu Výzkum nemovitých památek v ČR, aktuální metodické otázky průzkumu a dokumentace, ohrožené druhy památek a jejich vybrané exempláře – dokumentace umělecko-řemeslných prvků. Byla provedena inventarizace všech výplní otvorů dle metodiky: Průzkum, dokumentace a inventarizace výplní okenních a dveřních otvorů, NPÚ 2014 a jako příloha doplněn výčet dalších hodnotných prvků.



## **OBSAH**

- 1. Úvod / s. 3 - 4**
- 2. Interpretace poznatků / s. 4 - 6**
- 3. Památkové hodnocení / s. 6 - 8**
- 4. Seznam příloh / s. 9-10**
- 5. Přílohy / s. 11 - 170**

**1. Úvod**

Okolnosti realizace inventarizace	1.01	Inventarizace provedena před plánovanou celkovou opravou domu.
Stav věci v době inventarizace	1.02	<p>Areál se nachází v severozápadním koutu návsi a sestává z obytného domu s obchodem a bývalého hospodářského stavení. Patrový dům s obchodem v přízemí a bytem v patře je vystavěn nad obdélným půdorysem orientovaným ve směru V-Z a s připojenou pravoúhlou hmotou terasy. K domu náleží hospodářské stavení nad souběžným užším obdélným půdorysem, které vymezuje úzký dvorek při severní fasádě. Stávající podoba objektu je výsledkem radikální přestavby staršího přízemního objektu (patrně někdy z pol. až druhé pol. 19. stol.?) provedené kol. r. 1930, hospodářské stavení pochází asi někdy z druhé pol. 19. stol., doplněno pouze dílčími stavebními úpravami v průběhu 20. stol. Plány na přestavbu pochází z r. 1928 (signované stavitelem Ing. A. Kroftou), kolaudace údajně v r. 1931. Původní plánová dokumentace nebyla při přestavbě zcela dodržena a je možné sledovat dílčí odchylky.</p> <p>Stavebně technický stav je poměrně dobrý, projevují se „pouze“ následky dlouhodoběji neprováděné údržby a některých nevýhodných stavebních detailů. Některé konstrukce a prvky budou vyžadovat dílčí rekonstrukci. Stav výplní otvorů lze celkově charakterizovat jako poměrně dobrý, většina prvků však na základě vizuálního průzkumu vyžaduje opravu se zásahy na úrovni dílčí rekonstrukce. Obecně horší stav vykazují vnější okna, u některých bude nutno provést lokální rekonstrukci - spodních částí ráků (či celých ráků) a spodních vlysů křidel s okapnicemi - viz jednotlivé listy. U částí oken ve styku se zdivem - rámy a deštění okenních špalet nelze vyloučit rozsáhlejší skrytá poškození. Jinak by měly být dostatečné zásahy na úrovni zvýšené údržby a drobných oprav – dotmelení zasklívacích polodrážek, místní výměny skel, místní doplnění tmelem, přebroušení, obnova nátěrů, „rozpohybování“, oprava a údržba uzavíracích mechanismů, očištění a ošetření zoxidovaných mosazných povrchů. Detailní průzkum prvků však může odhalit rozsáhlejší poškození - zejména u deštění špalet a zakrytých částí okenních ráků. Výplně dveřních otvorů jsou až na výjimky v dobrém stavu a vyžadují zásahy na úrovni zvýšené údržby a drobných oprav. Stejně jako u ráků oken nelze vyloučit skrytá poškození tesařských ostění ve styku se zdivem. Místy patrná mechanická narušení a chybějící části - viz jednotlivé listy. V horším stavu jsou výplně v</p>

		<p>místnostech pod terasou, kde byla koupelna a prádelna, zde jsou i ostění a obložky dveří poškozeny hnilobou a silněji než jinde napadeny dřevokazným hmyzem. Při opravách některých prvků bude rovněž nutné zasáhnout do omítek a zdiva ostění, zároveň bude nezbytné provedení celkové revize klempířských prvků, kdy je kromě obnovy nátěrů možno očekávat i nutnost výměny.</p> <p>Na mnoha prvcích jsou zjevné pozdější zásahy, jejichž části jsou znovuuchyceny pomocí vrutů s křížovým zářezem, doplněny různé lišty přibité pomocí hřebíčků z drátu - nejspíš se tak stalo při poslední a zřejmě kompletní obnově nátěrů, provedené patrně někdy v závěru 20. stol. Závažnější poškození nebyla opravena, pouze obnoveny nátěry a provedeny dílčí úpravy víceméně provizorního charakteru. Nyní soubor výplní otvorů dospěl do stavu, kdy je nutná celková obnova, rehabilitace některých prvků, a v některých případech bude již nezbytné přistoupit k razantnějším zásahům na úrovni dílčí rekonstrukce.</p>
Podklady	1.03	fotokopie původní plánové dokumentace poskytnutá majitelem objektu, Návrh na prohlášení za kulturní památku, 07/2020, Stanislav Plešmíd, NPÚ ÚOP v Plzni
Metody dokumentace	1.04	<p>fotodokumentace; zaměření základních rozměrů pomocí svinovacího metru a laserového dálkoměru</p> <p>Dvojitě výplně, v pasportizaci (až na výjimky) evidovány jako jeden prvek, protože vnější a vnitřní okna se liší pouze v rozměrech (vnitřní rámy a křídla o něco málo větší), jinak jsou zcela shodná, vyrobená jako jeden výrobek a pocházející ze stejné doby.</p>

## **2. Interpretace poznatků**

Interpretace	3	<p>Naprostá většina dochovaných výplní otvorů pochází z doby velké přestavby domu na poč. 30. l. 20. stol. Jedná se o jednotně stylově pojednané výrobky, odpovídající tehdejšímu modernímu stylu, pro které jsou charakteristické užití materiály (mosaz, železo, měkké dřevo), a typy kování a mechanismů (Elegant, mosazné kličky, skryté protisměrné rozvory, zavírače, chytače a zapuštěné závěsy se zaoblenými konci). Výrobky jsou dokladem tradiční dobové produkce prezentující typově moderní rámové dveře a dvojitá špaletová okna s deštěnými špaletami - tzv. kastlová okna. Pro výrobky je typické řemeslné zpracování stále ještě využívající tradičních truhlářských spojů - rozpor a čep jištěný dřevěnými kolíky, čepy, a ozuby a cinky.</p>
--------------	---	--

	<p>Tento široký <b>soubor výplní z první třetiny 20. stol.</b> sestává z prvků: <b>A1, A2, A4, A5, A13, A14, A15, B1, B2, B3, B4, B5, B6, B7, B8, B9, B10, B11, B12, B13, B14, B15, B16, B17, B18, B19, B23, B24, B25, B26, B27, B28, B29, B30, B31, B32, B33, C1, C2, C3, C4, C5, C6, C8, C10</b>, výrobkem náležící do této skupiny, ale využívající staršího kování (křížové závěsy a krabicový zámek) jsou patrně i dveře do sklepa <b>A16</b>. Dále typově do tohoto souboru ještě náleží prvky <b>A3, B20, C11</b>, (výkladec a okna na schodišti) ovšem profilace vlysů se odlišuje, je jednodušeji provedená, okna na chodbě mají navíc plastové kličky a nebyly nalezeny stopy po mosazných podložkách, což může být způsobeno pozdější úpravou nátěrů (?). Tyto výplně mohou být hypoteticky i o něco mladší, ale pro tuto skutečnost není zřejmý důvod. Dalším prvkem, který také může náležet do výše uvedeného souboru je ještě stahovatelná mříž <b>B21</b>, osazená na nynějším místě dodatečně. V podstatě všechny tyto prvky nesou více či méně stopy po dodatečných zásazích - přesazené zámky, mosazné kování Elegant a kličky, místy doplnění dřevěnými lištami, zřejmě k tomu došlo při obnově novodobých nátěrů, provedené někdy koncem 20. stol. Při této úpravě byl hojně užíván modernější spojovací materiál - vruty s křížovým zářezem a hřebíčky z drátu. Některé výplně mají osazeny mladší prvky (kličky) a různé novodobé prvky (zejména ochranné plechy) zhotovené z bílého kovu - hliník či nějaká jeho slitina - místy i bakelit. Svrchní nátěrové vrstvy jsou novodobé, syntetické, před obnovou by bylo vhodné provést odborný stratigrafický průzkum.</p> <p>Vedle převažující skupiny výplní z první třetiny 20. stol. se ve stavbě dochovalo i několik starších prvků, které je možno řadit do průběhu 19. stol. Tyto výplně mají charakteristické konstrukční řešení již mladšího historického typu, tzn. rámové dveře a dvojitá dvoukřídlá okna s pevným poutcem a ventilačkou, osazená mírně za lícem zdiva. Spoje provedeny tradičně, stejného typu jako u předchozí skupiny, tzn. zejména na rozpor a čep jištěný kolíčkem a čepy jištěné kolíčkem. Dalším charakteristickým prvkem je pak kování staršího typu presentované zapuštěnými bambulkovými závěsy (druhá pol. 19. stol. až přelom 20. stol.), dále starší vnější křížové závěsy (cca kol. pol. 19. stol.) a dále ještě starší kované zavíjené závěsy pozdně barokního typu (asi nejpozději z první pol. 19. stol.). Tento <b>soubor výplní z průběhu 19. stol.</b> se vyskytuje jen v přízemí a hospodářské stavbě* a sestává z prvků: <b>A6, A7, A10, A20, A21</b>. K dalším</p>
--	--

	<p>prvkům spadajícím do průběhu 19. stol. lze ještě přiřadit patrně druhotně užitá kování na dveřích <b>A16</b> a mříž zazděnou ve vnější špaletě sklepního okénka <b>A18</b>. Okna <b>A6</b>, <b>A7</b>, jsou charakteristická (konstrukce, kování, vlysy) pro závěr 19. stol. až poč. 20. stol. Hlavní vstupní dveře do dvora <b>A10</b> je možno považovat za ještě starší výrobek, inspirovaný pozdně klasicistní produkcí, na kterém jsou osazeny vnější závěsy pozdně barokního typu nejpozději z první pol. 19. stol., klíčové štítky a kliky však spadají až do druhé pol. 19. stol. Velmi podobně provedené jsou i dveře v hospodářské stavbě, ty však užívají mladších typů závěsů (bambulkových a vnějších křížových mladšího typu). Tyto dveřní výplně je možno jen rámcově zařadit někdy do období kol. pol. 19. stol., přičemž u nich docházelo k variantním osazením (druhotného, či snad i pozdějšího) různých typů historického kování. Stejně jako výplně z první třetiny 20. stol. jsou i tyto prvky více či méně postiženy novodobými úpravami a opravami (nátěry, podříznutí křídel, úpravy prahů, atd. viz jednotlivé listy) a více než u předešlé skupiny bude kromě oprav nutná i jejich rehabilitace.</p> <p>Místy pak jsou v objektu osazeny i novodobé typové výrobky, tvořící <b>soubor výplní z průběhu druhé pol. 20. stol.</b> sestávající z prvků: <b>A8</b>, <b>A9</b>, <b>A11</b>, <b>A12</b>, <b>A17</b>, <b>A19</b>, <b>B22</b>, <b>C7</b>, <b>C9</b>. Jedná se většinou o typové výrobky z druhé pol. 20. stol., pro které jsou charakteristické ocelové zárubně, zapuštěné závěsy s válcovými pouzdry, kování z „bílého kovu“ - hliník či jeho slitina. Konstrukce křídel desková, ojediněle rámová. Výrobky blíže neurčitelné jsou dveře <b>A17</b> a sklepní okénka <b>A19</b>, <b>A18</b>, u těchto utilitárních výplní nelze s úplnou jistotou vyloučit i o něco starší původ. K nejmladším prvkům naopak náleží rámové dveře <b>B22</b> a plastové okno <b>C9</b>.</p> <p><i>* ostatní výplně v hospodářské stavbě jsou novodobé a nebyly předmětem dokumentace.</i></p>
--	---

### 3. Památkové hodnocení

Památkové hodnocení	<p>4.1</p> <p>Intaktně dochovaný obytný dům z první třetiny 20. stol. se starší hospodářskou částí. Objekt sdružující funkci komerční (obchod se zázemím v přízemí) a obytnou (byt se zázemím v patře) obsahuje veškeré stavební konstrukce a naprostou většinu stavebních prvků z doby přestavby na sklonku 20. l. 20. stol., která určila jeho nynější podobu. V přízemí zachováno starší zdivo předchozího přízemního domu, které se jeví být přistavěné k ještě staršímu zdivu sklepa.</p>
---------------------	--

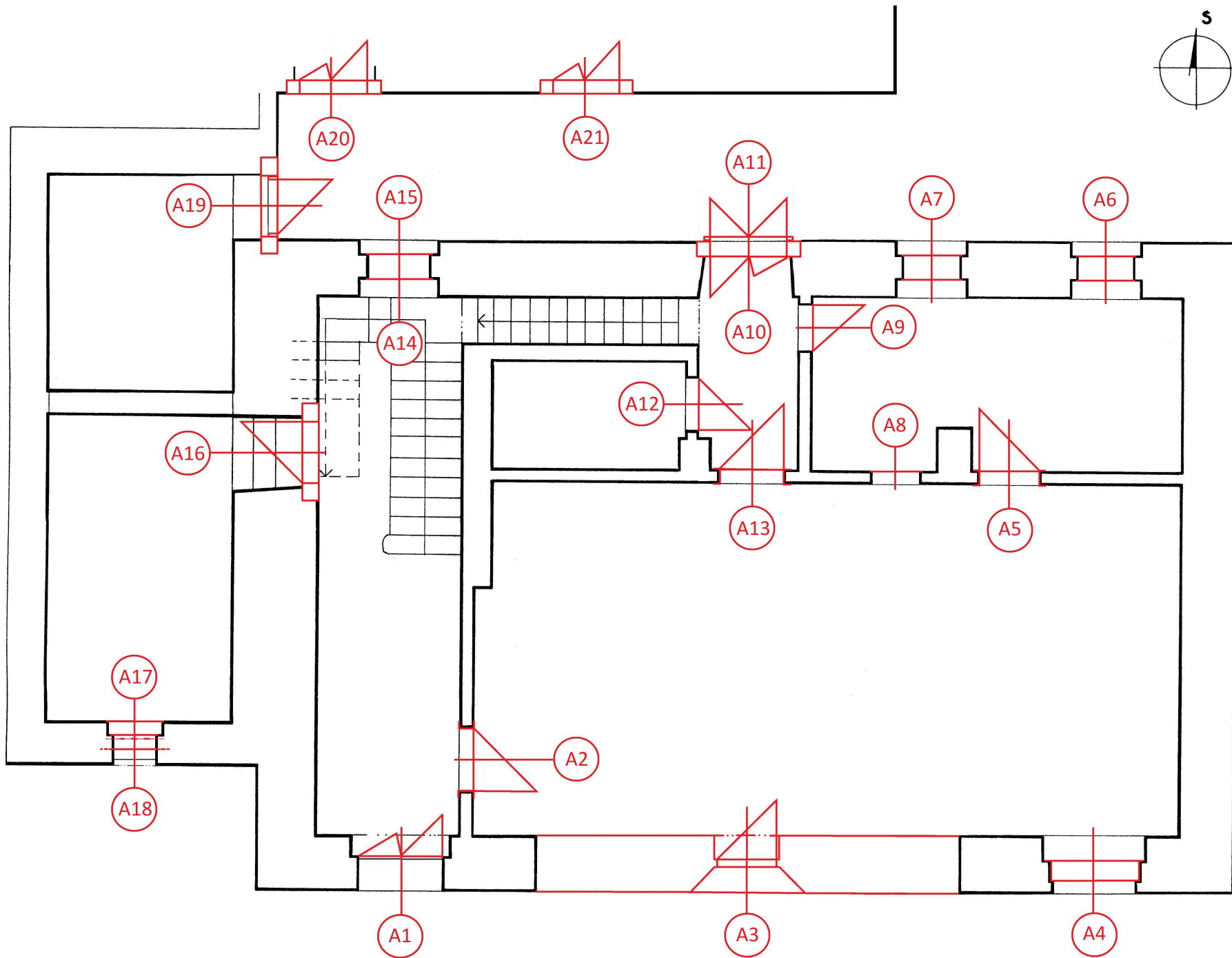
	<p>Charakteristické pro dobu vzniku jsou i dochované stavební materiály jako např. některé obklady a dlažby, mosazné kování oken a dveří, mříže, tvrdá omítka hlavní fasády, kvalitní pálené keramické střešní tašky z vyhlášené cihelny firmy Bratři Fišerové v Letkách u Libčic, dále pak i jiné stavební detaily jako klempířské prvky apod. Pozdější úpravy z průběhu 20. stol. a i pozdější (např. střecha terasy) jsou snadno odlišitelné a v zásadě nesnižují hodnotu a míru celistvosti dochování. Hodnota domu kromě jeho vysoké autenticity spočívá ještě v jeho architektonickém pojetí. Jedná se totiž o střízlivou moderní meziválečnou architekturu ovlivněnou kubismem (např. geometrický dekor mříží a strohé výzdoby na fasádě) a funkcionalismem (terasa, balkón v hlavní fasádě). Plány na přestavbu z r. 1928 jsou signované významným českým stavitelem (hoteliérem a investorem) Ing. Aloisem Kroftou.</p> <p>K památkové hodnotě stavby kromě výše uvedeného přispívá i mimořádně bohatý soubor historických výplní otvorů. Velmi hodnotný a téměř ucelený je soubor výplní vstupních a okenních otvorů pocházejících z určující stavební fáze v první třetině 20. stol. Jedná se o kvalitní tradičně provedené truhlářské výrobky charakteristické konstrukce a specifických detailů, zhotovené v souvislosti s přestavbou domu a dochované většinou včetně kování. Jednotný soubor v tehdejší moderním stylu byl jistě zhotoven jako zakázka pro velkou přestavbu domu navrženou architektem Kroftou. Celek lze označit jako památkově velmi hodnotný, neboť se podílí na celkovém architektonickém výrazu stavby jak v interiéru tak i exteriéru. Jedná se o odklad kvalitní truhlářské práce využívající ještě tradiční řemeslné postupy, avšak s moderně individuálně pojetou geometrickou výzdobou reagující na celkové architektonické řešení stavby ovlivněné modernismem první pol. 20. stol. (kubismus, funkcionalismus). Typově pak výplně prezentují poslední vývojový stupeň tradičních historických okenních a dveřních výplní. Ojediněle dochované starší výrobky jsou velmi dobrou ukázkou tradiční dobové produkce charakteristické pro období 19. stol. Kromě konstrukčního řešení se dochovaly základní typy dobového kování charakteristické pro období pozdního baroka až druhé pol. 19. stol. Kromě vlastní památkové hodnoty tyto prvky přímo poukazují na starší původ domu, který již dnes na první pohled není zcela zjevný. Všechny výše uvedené výplně je nutno považovat za hodnotné součásti stavby, podílející se na památkové hodnotě</p>
--	--

		celku a má-li být památková hodnota stavby uchována je nutné je obnovit, rehabilitovat a zachovat na místě. Novodobé prvky z druhé pol. 20. stol. nevykazují památkové ani řemeslné hodnoty, některé jsou utilitárního charakteru a lze je nahradit novými výrobky, či zcela odstranit. Výraznější rušivý efekt mají zejména dveře přidané do líce starých vstupních dveří na dvorek. Tato parazitní výplň by měla být v rámci rehabilitace „původních„ dveří zcela odstraněna.
Doporučení pro další průzkumy	4.2	Pro určení původní barevnosti a nátěrových materiálů provést odborný průzkum nátěrových vrstev – stratigrafii – viz jednotlivé ev. listy

#### **4. Seznam příloh**

01. půdorys přízemí s vyznačením prvků <b>A1–A21</b> ; 1xA4	str. 11
02. ev. list <b>A1</b>	str. 12-14
03. ev. list <b>A2</b>	str. 15-16
04. ev. list <b>A3</b>	str. 17-21
05. ev. list <b>A4</b>	str. 22-23
06. ev. list <b>A5</b>	str. 24-25
07. ev. list <b>A6</b>	str. 26-30
08. ev. list <b>A7</b>	str. 31-32
09. ev. list <b>A8</b>	str. 33
10. ev. list <b>A9</b>	str. 34
11. ev. list <b>A10</b>	str. 35-38
12. ev. list <b>A11</b>	str. 39
13. ev. list <b>A12</b>	str. 40
14. ev. list <b>A13</b>	str. 41-42
15. ev. list <b>A14</b>	str. 43-44
16. ev. list <b>A15</b>	str. 45-46
17. ev. list <b>A16</b>	str. 47-49
18. ev. list <b>A17</b>	str. 50
19. ev. list <b>A18</b>	str. 51-52
20. ev. list <b>A19</b>	str. 53
21. ev. list <b>A20</b>	str. 54-56
22. ev. list <b>A21</b>	str. 57-60
23. půdorys patra s vyznačením prvků <b>B1–B33</b> 1xA4	str. 61
24. ev. list <b>B1</b>	str. 62-63
25. ev. list <b>B2</b>	str. 64-65
26. ev. list <b>B3</b>	str. 66-67
27. ev. list <b>B4</b>	str. 68-71
28. ev. list <b>B5</b>	str. 72-74
29. ev. list <b>B6</b>	str. 75-78
30. ev. list <b>B7</b>	str. 79-81
31. ev. list <b>B8</b>	str. 82-84
32. ev. list <b>B9</b>	str. 85-86
33. ev. list <b>B10</b>	str. 87-88
34. ev. list <b>B11</b>	str. 89-90
35. ev. list <b>B12</b>	str. 91-92
36. ev. list <b>B13</b>	str. 93-95
37. ev. list <b>B14</b>	str. 96-97
38. ev. list <b>B15</b>	str. 98-99
39. ev. list <b>B16</b>	str. 100-101
40. ev. list <b>B17</b>	str. 102-103
41. ev. list <b>B18</b>	str. 104-105
42. ev. list <b>B19</b>	str. 106-107
43. ev. list <b>B20</b>	str. 108-109
44. ev. list <b>B21</b>	str. 110-111
45. ev. list <b>B22</b>	str. 112-113
46. ev. list <b>B23</b>	str. 114-115
47. ev. list <b>B24</b>	str. 116-117
48. ev. list <b>B25</b>	str. 118-119
49. ev. list <b>B26</b>	str. 120-121


50. ev. list <b>B27</b>	str. 122-123
51. ev. list <b>B28</b>	str. 124-126
52. ev. list <b>B29</b>	str. 127-128
53. ev. list <b>B30</b>	str. 129-130
54. ev. list <b>B31</b>	str. 131-133
55. ev. list <b>B32</b>	str. 134-135
56. ev. list <b>B33</b>	str. 136-137
57. půdorys podkroví s vyznačením prvků <b>C1–C11</b> ; 1xA4	str. 138
58. ev. list <b>C1</b>	str. 139-140
59. ev. list <b>C2</b>	str. 141
60. ev. list <b>C3</b>	str. 142-144
61. ev. list <b>C4</b>	str. 145-146
62. ev. list <b>C5</b>	str. 147-149
63. ev. list <b>C6</b>	str. 150-151
64. ev. list <b>C7</b>	str. 152
65. ev. list <b>C8</b>	str. 153-154
66. ev. list <b>C9</b>	str. 155
67. ev. list <b>C10</b>	str. 156-159
68. ev. list <b>C11</b>	str. 160-162
69. ev. list <b>D1</b> soupis dalších hodnotných prvků ve stavbě	str. 163-170



**INVENTARIZACE OKENNÍCH A DVEŘNÍCH VÝPLNÍ DOMU ČP. 24, CHŘÍČ, OKR. PLZEŇ - SEVER**

<b>Prvek:</b>	dveře	<b>Označení prvku:</b>	<b>A1</b>
<b>Základní rozměry (š/v mm):</b>	1585/3000 (1350/2430)	<b>Umístění:</b>	přízemí, J průčelí, 1. osa od Z
<b>Popis:</b>	<p>dvoukřídle dřevěné dveře rámové konstrukce s pevným poutcem oddělujícím nadsvětlík. Rám je vsazený za lícem fasády do polodrážky ve zdivu špalety s rovnými boky. Vlys <b>rámu</b> má prostý průřez s polodrážkou na rubové straně, na lící straně mírně předstupuje před boky špalety, na rubové straně je po obvodu lemovaný přibitou profilovanou dřevnou lištou. Dveřní křídla zapadají do polodrážky na rubové straně rámu a spodní straně poutce. Závěsy jsou prosté zapuštěné s válcovými pouzdry a zaoblenými konci. Rám nadsvětlíku je pevný, vsazený rovněž do polodrážky ve zdivu a pohledově navazující na rámovou konstrukci dveřních křidel, na rubové straně zalícovaný s rámem a na lící straně ustoupený za líc poutce (stejně jako dveřní křídla). <b>Dveřní křídla</b> jsou symetrická, rámové konstrukce, dělená ve spodní čtvrtině vodorovnou příčlí, na výšku obdélná pole nad příčlí jsou prosklená. Styk křidel je oboustranně krytý profilovanou klapačkou. Levé křídlo je otvíravé, pravé fixované pomocí zástrčí. Spoje rámové konstrukce provedeny na průběžný středový čep, pole jsou po obvodu opatřena profilací (oboustranně) dosedající k sobě na pokos. Spodní výplň je plná, vsazená do středové drážky a tenčí než rámová konstrukce, oboustranně v ploše zdobena mírně předstupujícím podélně obdélným hladkým polem odsazeným od okrajů rámu, na lící straně má pole segmentově vzdušnou horní stranu. Zasklení ve větších horních polích je vsazeno do středové drážky, tvořeno čirým profilovaným sklem. Zasklení je na lící straně chráněno kovovou mříží kotvenou do boků rámové konstrukce křidel pomocí hřebů s kulovitou hlavicí. Mříže provedené z hranolových profilů sestávají z obvodového rámu děleného třemi svislými pruty a příčnickami na obdélná pole, která jsou ve dvou středních pásech střídavě dělena vloženými svislicemi či na výšku protaženými kosočtverci (stejně profily jako rám). Levé otvíravé křídlo má klapačku na rubové straně a je v něm osazen zapuštěný dozický zámek s masivnějšími mosaznými klíčovými štítky a mosaznou klikou typu Elegant, vše uchyceno vruty s přímým zářezem. Nad původním zámkem osazen novodobý zapuštěný zámek s cylindrickou vložkou (uchyceno vruty s přímým zářezem). Pravé křídlo má klapačku na lící straně. V boku horní a spodní strany křídla jsou vruty s přímým zářezem upevněny zcela zapuštěné kovové zástrče ovládané jednoramennou pákou (stejněho typu jako u dvoukřídlových dveří v patře). Závorka horní zástrče zapadá do kruhového otvoru chráněného plechem, spodní pak to otvoru v dlažbě za dveřním rámem, původně zřejmě rovněž chráněno plechem. V boku pravého křídla ještě zadlabány otvory pro západku a závorčky původního a mladšího zámku, otvory jsou chráněny plechem uchyceným vruty s přímým zářezem. Spodní strana obou křidel je na lící straně navíc chráněna plechem přibitým hřebíčky z drátu. <b>Nadsvětlík</b> je pevný (viz výše), otevřený nečleněným podélně obdélným polem zaskleným a chráněným mříží stejně jako u dveřních křidel. Mříž provedena ze stejného materiálu a obdobně jako u křidel, obvodový rám je dělený vodorovně středovým prutem a mezi něj a krajní strany jsou vloženy horizontálně protažené kosočtverce spojené ve vrcholech krátkými vodorovnými pruty (stejně profily jako rám).</p>		
<b>Materiál:</b>	měkké dřevo, železo, vruty s přímým zářezem, mosaz, hřebíky z drátu		
<b>Povrchové úpravy:</b>	dožívající nátěr v odstínu světlehnědé (až okrové) barvy a na něm nepatrné pozůstatky zcela dožilého nátěru v odstínu šedé barvy, mříže opatřeny nějakým nátěrem v odstínu smetanové až žluté barvy.		
<b>Zasklení:</b>	čiré ornamentální sklo průmyslové výroby		
<b>Kování:</b>	zapuštěné závěsy s válcovými pouzdry a zaoblenými konci - 6 ks, mosazné kliky a klíčové štítky typ Elegant - 1 sada, zapuštěné zástrče s jednoramennou mosaznou pákou 2 ks		
<b>Technický stav:</b>	V poměrně dobrém technickém stavu, s dílčími poškozeními vlivem užívání. Dožilé nátěry, na lící straně zcela a v plochách chybějící, odhalené dřevo trpí povětrností. Na spodní straně patrné působení zvýšené vlhkosti. Nátěry mříží jsou rovněž dožilé, kov je více či méně napaden korozí. Poutec se zdá být v okolí otvoru pro zástrč naprasklý (?). Spodní strana rámu je více či méně mechanicky poškozena, a ve spodních partiích stojek rámu slabé napadení dřevokazným hmyzem (červotoč). Prvek vyžaduje celkovou opravu se zásahy na úrovni zvýšené údržby a drobných dílčích oprav, ovšem u spodních partií (zejména rámu) nelze vyloučit nutnost dílčí rekonstrukce.		
<b>Datace:</b>	původní prvek z doby přestavby objektu, kol. r. 1930		
<b>Památková hodnota:</b>	Tradičně provedený truhlářský výrobek s dochovanými spoji, detaily a kovááním. Doklad dobové produkce vysoké kvality. Jedná se bezpochyby o původní dveře z doby určující přestavby domu, které se spolupodílí na architektonickém působení stavby. Dveře kromě doplnění novodobého zámku nebyly patrně nijak upravovány a jsou dochovány včetně autentických nátěrových vrstev. Součástí dochovaného souboru výplní otvorů, pocházejících z doby přestavby objektu a autentická součástí architektonické památky.		
<b>Poznámky:</b>	před obnovou provést odborný průzkum nátěrových vrstev.		
<b>Autor listu:</b>	Stanislav Plešmíd	<b>Datum:</b>	21.12.21





**INVENTARIZACE OKENNÍCH A DVEŘNÍCH VÝPLNÍ DOMU ČP. 24, CHŘÍČ, OKR. PLZEŇ - SEVER**

<b>Prvek:</b>	dveře	<b>Označení prvku:</b>	<b>A2</b>
<b>Základní rozměry (š/v mm):</b>	1135/2200 (940/2065)	<b>Umístění:</b>	INT, přízemí, vstupní chodba V stěna/obchod
<b>Popis:</b>	jednokřídlé dřevěné dveře rámové konstrukce. Prvek stejného typu jako v otvoru <b>A5, A13, B2, B3, B14, B15, B17, B23, B25, B27, B29, B30, C3, C4, C8</b> - viz podrobný popis <b>C3</b> (a příbuzný s prvky <b>A16</b> a <b>B1</b> ). Obložka rámu na rubové straně není hladká, ale zdobená v ploše nízkou profilací a v nárožích spojená na pokos. Na lící straně do obložky navíc zaraženy novodobé dveřní závěsy. Zapuštěný dozický zámek je druhotně přesazený, mosazné klíčové štítky s odsazenou horní zaoblenou stranou jsou druhotně osazené, patrně staršího původu (asi závěr 19. stol.), uchycené pomocí vrutů s přímým zářezem. Na rubové straně není klika ale novodobá pevná koule ze světlé slitiny (hliníku?), klika na lící straně je novodobá typová ze světlé slitiny (hliníku?). Na lící straně navíc ještě vidět otisky a stopy po uchycení novodobé petlice. V patě křídla na líci i rubu je hřebíčky z drátu přibitý ochranný plech.		
<b>Materiál:</b>	měkké dřevo, železo, vruty s přímým zářezem, hřebíčky z drátu, mosaz, světlá slitina (hliníku?)		
<b>Povrchové úpravy:</b>	patrně syntetický nátěr v odstínu slonová kost		
<b>Zasklení:</b>	není		
<b>Kování:</b>	zapuštěné závěsy s válcovými pouzdry a zaoblenými konci - 3 ks, mosazné klíčové štítky - 1 sada		
<b>Technický stav:</b>	V poměrně dobrém technickém stavu, ale se stopami po užívání a druhotnými úpravami. Zcela chybí prahová část dveřního rámu a práh. Povrch mosazi zoxidovaný, nátěr dožívající. Obnova prvku patrně vyžaduje zásah na úrovni zvýšené údržby a dílčí rehabilitaci.		
<b>Datace:</b>	původní prvek z doby přestavby objektu, kol. r. 1930, klíčové štítky o něco starší, někdy z druhé pol. 19. stol., dílčí úpravy a doplňky z druhé pol. 20. stol.		
<b>Památková hodnota:</b>	Tradičně provedený truhlářský výrobek s dochovanými spoji, detaily a částečně i starším kováním. Doklad kvalitní dobové produkce, s méně obvykle - individuálně řešenými výplněmi. Součást dochovaného souboru výplní otvorů, pocházejících z doby přestavby objektu a autentická součást architektonické památky.		
<b>Poznámky:</b>	před obnovou provést odborný průzkum nátěrových vrstev		
<b>Autor listu:</b>	Stanislav Plešmíd	<b>Datum:</b>	21.12.21






**INVENTARIZACE OKENNÍCH A DVEŘNÍCH VÝPLNÍ DOMU ČP. 24, CHŘÍČ, OKR. PLZEŇ - SEVER**

<b>Prvek:</b>	výkladec	<b>Označení prvku:</b>	<b>A3</b>
<b>Základní rozměry (š/v mm):</b>	6531/2450 (1020/2390; 2x 890/1835)	<b>Umístění:</b>	přízemí, J průčelí, 2. (středová) osa od Z
<b>Popis:</b>	<p>dřevěný krámský výkladec s deštěným ostěním a jednokřídlým vstupem ve středové ose. Siroký obdélný podélný otvor s nízkými plnými poprsněmi je uzavřen dřevěnými prosklenými rámy, vnitřní je v líci stěny, vnější mírně za lícem fasády, chráněný stahovatelnou mříží v líci. Vstup ve střední ose je na výšku obdélný, a dveře jsou osazeny za lícem fasády - cca v polovině síly zdiva do rámu, který je součástí konstrukce výkladce. Ostění poprsně před vstupem jsou v půdorysu nálevkovitě rozevřené a s tupouhlým zalomením - konstrukce rámu tento tvar kopíruje. <b>Dveře</b> jsou jednokřídlé, rámové konstrukce dělené ve spodní čtvrtině příčlí. Ve spodním poli je plná výplň, horní na výšku obdélné pole zaskleno čirým sklem. Výplň je hladká, podélně obdélná, vsazená do středové drážky, a v ploše oboustranně zdobená mírně předstupujícím polem odsazeným od krajů rámové kce a se segmentově vzedmutou horní stranou. Zasklení vsazeno rovněž do středové drážky, na rubové straně lemované dřevěnou lištou, bez použití tmelu. Na lící straně zasklení ve spodní části chrání prostá mříž sestávající ze tří vodorovných prutů čtvercového profilu, vycházejících ze svislých bočních pásků uchycených vruty s přímým a křížovým zářezem. Nově je osazen zapuštěný cylindrický zámek a klíčové štítky s klikami patrně z hliníku (či jeho slitiny) připevněné vruty s přímým zářezem. Na lící straně nad klíčovým štítkem je hřeby uchycena plechová tabulka s nápisem / B. K. S. / zavírá / samo /. Jedná se o obchodní značku výrobce, později známější jako „Branco“. Závěsy zapuštěné s válcovými pouzdry se zaoblenými konci, na rubové straně vidět u horních dílů závěsů polygonální matky s podložkami - patrně druhotná úprava. Na rubové straně je v patě křídla vnější pérová zarážka uchycená vruty s přímým zářezem. Na horní straně je ještě uchycen zavírač dveří (pomocí vrutů s křížovým a přímým zářezem, a svorníků s polygonálními matkami).</p> <p><b>Vnitřní rámy</b> výkladce jsou trojdílné, s otvíravým středním polem, osazené do polodrážky ve zděném ostění na vnitřním líci obvodové zdi. Podélně obdélné pole je děleno dvěma svislými sloupky, v nárožích a u sloupků vidět čela dřevěných kolíčků, kterými jsou jištěny spoje. Vlysy rámu mají na rubové straně jednoduchou hladkou profilaci shodnou s okny na chodbě <b>B20, C11</b>, na lící straně je zasklívací polodrážka krytá dřevěnou zaoblenou lištou. Střední díl je dovnitř otvíravý jedním nečleněným křídlem (v levém rámu levým, v pravém rámu pravým) se zapuštěnými závěsy s válcovými pouzdry se zaoblenými konci (každé křídlo na třech závěsech). Vlysy rámu jsou zde opatřeny polodrážkou na rubové straně, a profilaci vlyků rámu přejímají křídla, vnější volné hrany jsou navíc zaoblené. Nárožní spoje křídel na rozpor a čep jistí dřevěné kolíčky. Uzavírání zajišťuje dvojice mosazných jednoramenných kliček s vypouklou podložkou se zaoblenými konci, připevněnými k vlysu pomocí vrutů s přímým zářezem. Závorka zapuštěného uzavíracího mechanismu zapadá do otvoru ve sloupcích rámu chráněného plechem. Nad bočními výkladci a střední vstupní částí jsou ještě obdélná podélná pole uzavřená vyndavacími rámovými plnými výplněmi, přitahovanými k rámu pomocí jednoramenných kliček na smýkáci drátek. Nad bočními poli výkladce jsou dodatečně osazeny konzoly pro novodobé garnýže. Nad vstupní částí patrně původní konzolky pro závěs (?) na kruhové podložce. Boky vnitřního rámu za rámem vstupu jsou úzké, na výšku obdélné, provedené ze stejných vlyků. Boky a strop vnitřní špalety jsou deštěné, podlaha složena z vlyků. Na rubové straně vnějšího rámu uchyceno několik kovových konzol pro rolety. <b>Vnější rámy</b> částečně zapuštěné do polodrážky, zasklení patrně do středové drážky a rubové straně s dřevěným olištováním. Na čelní vodorovné straně je rám zdvojený, po stranách předsazeny masivnější sloupky kryjící drážku pro stahovatelnou mříž, jejíž mechanismus je umístěn v horní části výkladce, skrytý za plnou rámovou příčkou, která sloužila jako nápisová plocha. Vlysy sloupků mají na líci zaoblené volné hrany, a na čelní straně přibíto středovou svislou dřevěnou lištu. Dále jsou v horní části sloupků uchyceny (vruty s přímým zářezem) svislé kovové pásy a nad nimi zavrtaná kovová oka, zřejmě se jedná o pozůstatky po konzolách, snad pro látkové markýzy (???). Vlastní uzamykatelné rolovací mříže jsou kovové, s pravidelným rastrem, složeným z prohýbaných vodorovných prutů (kruhového průřezu, tvar rastru „vlnka“), které jsou na styku spojeny (opásány) podélnými plechovými sponami, čímž jsou vytvořeny vodorovné klouby. Na spodní straně mříže je vodorovný plný pás z plechu se spodní nýtovanou lištou. Spodní pruty mříže jsou uchyceny do stejných spon jako v kloubech, které jsou však pevnou součástí spodního pásu. Ve středu nýtované lišty je pevná úchopka s očkem sloužící k zatahování a vytahování mříže pomocí háku. Po stranách spodní lišty jsou pak plastické nápisy, patrně obchodní značka výrobce „OBP“, na krajích v místě nápisu se nachází klíčové otvory. Mříž u vstupu ve střední ose je řešena stejně, pouze má ve spodní třetině výšky navíc vodorovný pás.</p>		
<b>Materiál:</b>	měkké dřevo, vlysy z tvrdého dřeva, železo, vruty s přímým zářezem, vruty s křížovým zářezem, svorníky s polygon. matkami, hřebíky z drátu, mosaz, hliník		
<b>Povrchové úpravy:</b>	patrně syntetický nátěr v odstínu slonová kost, dále nějaké nátěry v odstínech bílé a zelené barvy		
<b>Zasklení:</b>	čiré průmyslově vyráběné sklo		
<b>Kování:</b>	zapuštěné závěsy s válcovými pouzdry a zaoblenými konci - 9 ks, jednoramenné mosazné kličky s oválnými vypouklými podložkami - 4 ks, hliníkové klíčové štítky a klikami 1 sada, vnější pérová zarážka, zavírač dveří, pevná vodorovná dveřní mříž se třemi pruty a rolovací mříž - 3 díly		

<b>Technický stav:</b>	V poměrně dobrém technickém stavu, ale se stopami po užívání - drobná mechanická poškození a s druhotnými úpravami. V patních partiích vnějšího rámu a na dně výkladců stopy po působení vlhkosti - zatékání a kondenzace. Nátěry na vnější straně dožívající, obnovované v odstínu zelené barvy. Dřevo místy viditelně zteřelé. Povrch mosazi zoxidovaný. Nátěry všeobecně dožívající, místy narušené a popraskané. Kovové součásti více či méně napadeny korozí. Obnova prvku vyžaduje zásah na úrovni zvýšené údržby a opravy, v patních partiích vnějšího rámu nelze vyloučit nutnost dílčí rekonstrukce.		
<b>Datace:</b>	patrně původní prvek z doby přestavby objektu, kol. r. 1930, dodatečné úpravy a doplňky v druhé pol. 20. stol.		
<b>Památková hodnota:</b>	Tradičně provedený truhlářský výrobek s dochovanými spoji, detaily, kováním a specifickými technickými prvky. Doklad kvalitní dobové produkce. Součást dochovaného souboru historických výplní otvorů, autentická součást architektonické památky.		
<b>Poznámky:</b>	před obnovou provést odborný průzkum nátěrových vrstev		
<b>Autor listu:</b>	Stanislav Plešmíd	<b>Datum:</b>	21.12.21









**INVENTARIZACE OKENNÍCH A DVEŘNÍCH VÝPLNÍ DOMU ČP. 24, CHŘÍČ, OKR. PLZEŇ - SEVER**

<b>Prvek:</b>	okno	<b>Označení prvku:</b>	<b>A4</b>
<b>Základní rozměry (š/v mm):</b>	1631/2278	<b>Umístění:</b>	přízemí, J průčelí, 3. osa od Z
<b>Popis:</b>	mírně na výšku obdélné dřevěné dvojitě dvoukřídlé dovnitř otvíravé okno, s poutcem, výklopnou ventilačkou a deštěnou špaletou. Prvky stejného typu v otvorech <b>B4, B5, B8, B11, B13, B16, B18, B19</b> - viz podrobný popis <b>B4</b> . Parapetní prkno je vytrženo, a k rubu vnitřního rámu navíc připojeno ještě boční krátké deštění lemující obvod vnitřní špalety. Při horní straně tohoto deštění je do boků špalety zazděna vodící kovová lišta (profilu písmene „U“), s kruhovými otvory (pro točnice) na stranách a přerušením na krajích rubové strany. Patrně se jedná o vodící lištu dvoukřídlé točnicové nůžkové mříže, výplň a spodní strana náležící tomuto prvku se nedochovala. Při středu spodní strany vnitřního deštění špalety jsou dva malé otvory s kruhovým otiskem - snad pozůstatek po spodní aretaci vnitřní mříže (?). Při horní straně boků vnitřního deštění jsou ještě volné plechové úchytky pro roletu. Uzavírání okenních křídel zajišťuje protisměrná rozvora skrytá v klapačce pravých křídel, ovládaná mosaznou olivou, s na výšku obdélnou podložkou na horní a spodní straně zakončenou odsazeným obloučkem. Podložka je uchycena vruty s přímým zářezem a patrně se jedná o starší druhotně užitý prvek (snad závěr 19. stol.?). Vnější okapnice je vyměněna a uchycena vruty s křížovým zářezem.		
<b>Materiál:</b>	měkké dřevo, železo, mosaz, čiré sklo, dřevěné kolíčky, sklenářský tmel, vruty s přímým zářezem, vruty s křížovým zářezem		
<b>Povrchové úpravy:</b>	patrně syntetický nátěr v odstínu slonová kost a v odstínu bílé barvy		
<b>Zasklení:</b>	čiré tabulové průmyslově vyráběné sklo		
<b>Kování:</b>	zapuštěné závěsy s válcovými pouzdry a zaoblenými konci - 12 ks, jednoramenná mosazná klička s vypouklou podložkou - 4 ks, mosazné olivy s podložkou s odsazenými zaoblenými konci 2 Ks, otočný baskulík - protisměrná rozvora, mosazné madlo a záskočka ovládaná lankem 1ks, vodící lišta s otvory pro točnice profilu „U“.		
<b>Technický stav:</b>	Vnitřní okno v poměrně dobrém technickém stavu, prvek není kompletně dochovaný - chybí parapetní prkno, vnitřní mříž a vnitřní roleta. Na spodní straně vnitřní špalety popraskaný a místy oloupaný nátěr, patrně i zhoršený stav dřeva tvořícího deštění špalety. U vnějších oken výrazněji narušené (dožívající či dožilé) nátěry, místy odhaleno dřevo. Horší stav vykazují zejména okapnice a spodní vlysy rámu a křídel. Dřevo je zteřelé místy popraskané. Povrch mosazných prvků zoxidovaný. Obova vnitřního okna vyžaduje patrně zásahy na úrovni zvýšené údržby, u vnějšího okna nelze vyloučit nutnost dílčí rekonstrukce.		
<b>Datace:</b>	původní prvek z doby přestavby objektu, kol. r. 1930, druhotně užitě starší podložky oliv		
<b>Památková hodnota:</b>	Tradičně provedený truhlářský výrobek s dochovanými spoji, detaily a kováním. Doklad kvalitní dobové produkce. Součást dochovaného souboru výplní otvorů pocházejících z doby přestavby objektu. Typický příklad tzv. kastlového okna, s dílčími odlišnostmi na rubové straně (deštění, mříž, roleta) souvisejícími s provozním řešením (obchod). Autentická součást architektonické památky.		
<b>Poznámky:</b>	před obnovou provést odborný průzkum nátěrových vrstev		
<b>Autor listu:</b>	Stanislav Plešmíd	<b>Datum:</b>	21.12.21





**INVENTARIZACE OKENNÍCH A DVEŘNÍCH VÝPLNÍ DOMU ČP. 24, CHŘÍČ, OKR. PLZEŇ - SEVER**

<b>Prvek:</b>	dveře	<b>Označení prvku:</b>	<b>A5</b>
<b>Základní rozměry (š/v mm):</b>	1130/2240 (940/2130)	<b>Umístění:</b>	INT, přízemí, S stěna obchodu
<b>Popis:</b>	jednokřídlé dřevěné dveře rámové konstrukce. Prvek stejného typu jako v otvoru <b>A2, A13, B2, B3, B14, B15, B17, B23, B25, B27, B29, B30, C3, C4, C8</b> - viz podrobný popis <b>C3</b> (a příbuzný s prvky <b>A16</b> a <b>B1</b> ). Obložka rámu na rubové straně není hladká, ale zdobená v ploše nízkou profilací a v nárožích spojená na pokos. V patě křídla na líci i rubu je hřebíčky z drátu přibitý ochranný plech. Chybí práh a v prahové partii rámu se dochoval pruh starší historické barevné ornamentální dlažby.		
<b>Materiál:</b>	měkké dřevo, železo, vruty s přímým zářezem, hřebíky z drátu, mosaz		
<b>Povrchové úpravy:</b>	patrně syntetický nátěr v odstínu slonová kost, pod oprýskanou lící vrstvou vidět nátěr v odstínu nějaké světle šedé barvy		
<b>Zasklení:</b>	není		
<b>Kování:</b>	zapuštěné závěsy s válcovými pouzdry a zaoblenými konci - 3 ks, mosazné kliky a klíčové štítky typ Elegant - 1 sada		
<b>Technický stav:</b>	V poměrně dobrém technickém stavu, ale se stopami po užívání a mechanickým poškozením v patě deštění. Chybí práh, levá stojka je v patě mechanicky narušena - úbytek hmoty dřeva a dodatečně kotvený spodní díl závěsu a na obou stranách oba spodní boky deštění. Povrch mosazi zoxidovaný, nátěr dožívající. Obnova prvku patrně vyžaduje zásah na úrovni zvýšené údržby, s nutností doplnění a oprav na spodní straně.		
<b>Datace:</b>	původní prvek z doby přestavby objektu, kol. r. 1930, v prahové partii starší dlažba		
<b>Památková hodnota:</b>	Tradičně provedený truhlářský výrobek s dochovanými spoji, detaily a kováním. Doklad kvalitní dobové produkce, s méně obvykle - individuálně řešenými výplněmi. Součást dochovaného souboru výplní otvorů, pocházejících z doby přestavby objektu a autentická součást architektonické památky.		
<b>Poznámky:</b>	před obnovou provést odborný průzkum nátěrových vrstev, v prahové partii dochován fragment starší dlažby, typově snad kol r. 1900.		
<b>Autor listu:</b>	Stanislav Plešmíd	<b>Datum:</b>	21.12.21






**INVENTARIZACE OKENNÍCH A DVEŘNÍCH VÝPLNÍ DOMU ČP. 24, CHŘÍČ, OKR. PLZEŇ - SEVER**


<b>Prvek:</b>	okno	<b>Označení prvku:</b>	<b>A6</b>
<b>Základní rozměry (š/v mm):</b>	1077/1666	<b>Umístění:</b>	přízemí, S průčelí, 1. osa od V
<b>Popis:</b>	<p>na výšku obdélné dřevěné dvojitě dvoukřídle dovnitř a ven otvíravé okno, s poutcem, výklopnou ventilačkou a vnitřním rámem pro okenice. Stejný prvek v sousedním otvoru <b>A7</b>. Ostění je zděné omítané, vnější okno osazeno za lícem fasády, vnitřní okno (stejného rozměru jako vnější) je vsazeno v hluboké špaletě s mírně se rozevírajícími se boky a rovným nadpražím, vnitřní a vnější špaleta má rovné boky. Poprseň je ustoupená za líc vnitřního zdiva, původně její horní stranu asi krylo parapetní prkno. <b>Rámy</b> jsou prosté, dělené v horní třetině vodorovným poutcem, vsazené do polodrážky ve zdivu, kotvené pomocí lavičníků a vzájemně spojené vodorovnými plechovými pásky kotvenými patrně pomocí hřebů. Vlysy jsou prosté, s polodrážkou pro okenní křídla - u vnějšího okna na exteriérové a u vnitřního na interiérové straně. Poutec je směrem do vnitřní špalety opatřen profilací, na protějších stranách polodrážkami pro okenní křídla a ventilačku. Na exteriérové straně poutce vnějšího rámu je navíc osazena dřevěná okapnice. K rubu vnitřního rámu je ještě připojen obvodový rám prostého obdélného průřezu, jehož spodní strana je půdorysně segmentově vzepjatá. Jedná se o rám nedochované vnitřní dvoukřídle okenice. Ve stojkách jsou zaraženy spodní díly bambulkových závěsů (dva páry). Před levou polovinou čelní strany horního dílu okenicového rámu je zaraženo kovové očko, ve stejném místě spodního dílu pak vylomený otvor, jedná se o pozůstatky oček pro zástrče křídel okenic. Do zděných boků vnitřní špalety je dodatečně ukotvena novodobá svařovaná mříž z kruhových profilů. Poutec vnějšího okna je přeříznutý, na straně směrem do špalety vyztužený plechem, patrně druhotný zásah související s osazováním novodobé mříže.</p> <p><b>Okenní křídla</b> jsou na výšku obdélná, nečleněná. Zapuštěné závěsy mají válcová pouzdra zakončená kuzelem s koncovou kuličkou (bambulkové závěsy). Nárožní spoje provedeny na rozpor a čep, jištěny dvojicí dřevěných kolíčků, nároží směrem do vnitřní špalety jsou navíc ztužena pomocí prostých plechových rohovníků, uchycených vruty s přímým zářezem. Zasklení do polodrážky za pomoci tmelu. Vlysy jsou přetočené, zasklívací polodrážky jsou situované směrem do prostoru vnitřní špalety. Protější strany vlysu opatřeny profilací a vnější obrys křídel je probraný segmentovým vyžlabením. Uzavírání zajišťuje protisměrná rozvora skrytá v klapačce (u vnějšího okna v levém a u vnitřního v pravém křídle), ovládaná mosaznou olivou s na výšku obdélnou podložkou s horní a spodní stranou zakončenou odsazeným obloučkem - u vnitřního okna byla dodatečně nahrazena bakelitovou olivou. Konce rozvory u vnitřního okna zapadají do kovových oček zaražených do čelní strany vlysu spodní strany rámu a rubové strany poutce, u vnějšího okna pak do otvorů chráněných plechem a situovaných v horní straně spodního dílu rámu a spodní straně klapačky. Křídla s rozvorou mají oboustranně osazenou profilovanou klapačku a čelo vlysu je mezi nimi segmentově vyžlabeno, a vlys druhého křídla je naopak v čele segmentově vzedmutý a zapadá mezi klapačky, které ho udržují v uzavřené poloze. Vnější klapačka vnějšího okna je navíc zdobena vyřezávanou hlavicí inspirovanou motivem lónského řádu. Profilace klapačky je nezřetelná, uchycení pomocí hřebíků z drátu a absence patky může poukazovat na druhotné zásahy. Nad poutcem je podélně obdélná vyklápěcí <b>ventilačka</b>, kterou vytváří jedno podélně obdélné křídlo stejného provedení a se stejnými vlysy jako u okenních křídel. Závěsy jsou opět bambulkové, u vnějšího okna situované na horní straně okenního rámu, u vnitřního okna na rubové straně klapačky. Ventilačky nejsou vzájemně spojeny, vnitřní zachytává zářezkou o prostou plechovou kyvnou rozpěru, u vnější je pak kloubová vzpěra. Uzavírání pomocí litých zaoblených jednoramenných kliček s kulovitou úchopkou, u vnější ventilačky jsou dvě kličky uchyceny na křídle a zachytávají o plechové zářezky zaražené do poutce, u vnitřní pak jedna klička na horní straně okenního rámu přitahuje křídlo k rámu přes smýkačí drátek. Na vnitřní ventilačce a na levém křídle vnějšího okna je navíc ještě prostá úchopka ze zahnutého drátu.</p>		
<b>Materiál:</b>	měkké dřevo, železo, mosaz, čiré sklo, dřevěné kolíčky, sklenářský tmel, vruty s přímým zářezem, hřebíčky z drátu, vruty s křížovým zářezem, bakelit		
<b>Povrchové úpravy:</b>	patrně syntetický nátěr v odstínu bílé barvy		
<b>Zasklení:</b>	čiré tabulové průmyslově vyráběné sklo		
<b>Kování:</b>	zapuštěné závěsy s válcovými pouzdry zakončenými kuzelem vrcholícím kuličkou (bambulkové závěsy) - 12 ks + spodní díly 4 ks, zaoblená jednoramenná litá klička s obdélnou podložkou - 3 ks, mosazná oliva s obdélnou podložkou zakončenou odsazeným půlkruhem 1 Ks (u vnitřního okna chybí), otočný baskulík - protisměrná rozvora		
<b>Technický stav:</b>	Ještě v uspokojivém stavu, ale prvek není kompletně dochovaný - chybí parapetní prkno, oliva vnitřního okna a zejména křídla vnitřní okenice, a je poznamenán dodatečnými úpravami. Rámy se jeví být v poměrně dobrém stavu, ve spodních partiích rámu a křídel vnějšího okna je narušený nátěr, odhalené dřevo a projevují se účinky vlhkosti. Poutec je přeříznutý a na lící straně provizorně spojený plechem. Místy na kovových prvcích počínající koroze. Podložka olivy vnějšího okna je mechanicky poničena, zřejmě při znovuosazování. Obova vnitřního okna vyžaduje patrně zásahy na úrovni zvýšené údržby, u vnějšího okna nelze vyloučit nutnost dílčích oprav a doplnění.		
<b>Datace:</b>	typově ze závěru 19. stol. Meziokenní mříž a dílčí úpravy novodobé, někdy z druhé pol. 20. stol.		
<b>Památková hodnota:</b>	Tradičně provedený historický truhlářský výrobek s dochovanými spoji, detaily a kovááním. Doklad okna typického pro období závěru druhé pol. 19. stol. (resp. kol. r. 1900). Charakteristické je celkové konstrukční pojetí, drobné technické detaily a pseudoslohová hlavice vnějšího okna. Jedná se o jednu z posledních výplní, která v objektu přetrvala i po radikální přestavbě v první třetině 20. stol., a jeden z mála prvků, který na první pohled poukazuje na starší původ domu.		

<b>Poznámky:</b>	před obnovou provést odborný průzkum nátěrových vrstev. Nedochovaná vnitřní okenice byla dvoukřídla, neznámé konstrukce (asi rámové), pravděpodobně s polodrážkou po obvodu, kterou zapadala do rámu. Levé křídlo bylo opatřeno spodní a horní zástrčí a patrně pomocí klapáčky na rubové straně přitahovalo k rámu pravé křídlo, které mohlo mít klapáčku na lící straně. Závěsy byly stejně jako u okna bambulkové.		
<b>Autor listu:</b>	Stanislav Plešmíd	<b>Datum:</b>	21.12.21










**INVENTARIZACE OKENNÍCH A DVEŘNÍCH VÝPLNÍ DOMU ČP. 24, CHŘÍČ, OKR. PLZEŇ - SEVER**

<b>Prvek:</b>	okno	<b>Označení prvku:</b>	<b>A7</b>
<b>Základní rozměry (š/v mm):</b>	1075/1669	<b>Umístění:</b>	přízemí, S průčelí, 2. osa od V
<b>Popis:</b>	na výšku obdélné dřevěné dvojitě dvoukřídle dovnitř a ven otvíravé okno, s poutcem, výklopnou ventilačkou a vnitřním rámem pro okenice. Stejný prvek v sousedním otvoru <b>A6</b> - viz podrobný popis. U vnitřního okna dochována původní oliva s podložkou.		
<b>Materiál:</b>	měkké dřevo, železo, mosaz, čiré sklo, dřevěné kolíčky, sklenářský tmel, vruty s přímým zářezem, hřebíčky z drátu		
<b>Povrchové úpravy:</b>	patrně syntetický nátěr v odstínu bílé barvy		
<b>Zasklení:</b>	čiré tabulové průmyslově vyráběné sklo		
<b>Kování:</b>	zapuštěné závěsy s válcovými pouzdry zakončenými kuželem vrcholícím kuličkou (bambulkové závěsy) - 12 ks + spodní díly 4 ks, zaoblená jednoramenná litá klička s obdélnou podložkou - 3 ks, mosazná oliva obdélnou podložkou zakončenou odsazeným půlkruhem 2 Ks, otočný baskulík - protisměrná rozvora		
<b>Technický stav:</b>	Ještě v uspokojivém stavu, ale prvek není kompletně dochovaný - chybí parapetní prkno, a zejména křídla vnitřní okenice a je poznamenán dodatečnými úpravami. Rámy se jeví být v poměrně dobrém stavu, ve spodních partiích rámu a křídel vnějšího okna (i u ventilačky) je narušený nátěr, odhalené dřevo a projevují se účinky vlhkosti. Poutec je přeříznutý, na lícni straně provizorně spojený plechem a na exteriérové straně mechanicky poškozená - uštípnutá okapnice. Místy na kovových prvcích počínající koroze. Obova vnitřního okna vyžaduje patrně zásahy na úrovni zvýšené údržby, u vnějšího okna nelze vyloučit nutnost dílčích oprav a doplnění.		
<b>Datace:</b>	typově ze závěru 19. stol. Meziokenní mříž a dílčí úpravy novodobé, někdy z druhé pol. 20. stol.		
<b>Památková hodnota:</b>	Tradičně provedený historický truhlářský výrobek s dochovanými spoji, detaily a kováním. Doklad okna typického pro období závěru druhé pol. 19. stol. (resp. kol. r. 1900). Charakteristické je celkové konstrukční pojetí, drobné technické detaily a pseudoslohová hlavice vnějšího okna. Jedná se o jednu z posledních výplní, která v objektu přetrvala i po radikální přestavbě v první třetině 20. stol., a jeden z mála prvků, který na první pohled poukazuje na starší původ domu.		
<b>Poznámky:</b>	před obnovou provést odborný průzkum nátěrových vrstev. Nedochovaná vnitřní okenice viz. <b>A6</b> .		
<b>Autor listu:</b>	Stanislav Plešmíd	<b>Datum:</b>	21.12.21





**INVENTARIZACE OKENNÍCH A DVEŘNÍCH VÝPLNÍ DOMU ČP. 24, CHŘÍČ, OKR. PLZEŇ - SEVER**

<b>Prvek:</b>	okno	<b>Označení prvku:</b>	<b>A8</b>
<b>Základní rozměry (š/v mm):</b>	715/630	<b>Umístění:</b>	INT, přízemí, S stěna obchodu
<b>Popis:</b>	obdélně podélné jednoduché podávací okénko. Okenní rám prostý, osazený ve zděném ostění, za lícem stěny obchodu (lícni strana) a v líci stěny kuchyně s obkladačkami (rubová strana). V nadpraží špalety jako překlad vloženo prkno a k němu ze spodní strany uchycena dřevovláknitá deska pomocí vrutů s křížovým zářezem. Boky špalety před rámem rovné. Vlysy prosté, bez polodrážky, na rubové straně jsou ke stojkám rámu pomocí vrutů s přímým zářezem uchyceny vodící lišty posuvné výplně - dnes chybí.		
<b>Materiál:</b>	měkké dřevo, vruty s přímým a křížovým zářezem		
<b>Povrchové úpravy:</b>	patrně syntetický nátěr v odstínu slonová kost		
<b>Zasklení:</b>	není		
<b>Kování:</b>	není		
<b>Technický stav:</b>	V poměrně dobrém stavu, s dílčím mechanickým poškozením a nekompletní dochování - chybí posuvné křídlo.		
<b>Datace:</b>	blíže neurčeno, snad novodobé z druhé pol. 20. stol.		
<b>Památková hodnota:</b>	Bez památkové hodnoty, patrně výsledek dodatečné úpravy a nekompletně dochovaný utilitární prvek.		
<b>Poznámky:</b>			
<b>Autor listu:</b>	Stanislav Plešmíd	<b>Datum:</b>	21.12.21



**INVENTARIZACE OKENNÍCH A DVEŘNÍCH VÝPLNÍ DOMU ČP. 24, CHŘÍČ, OKR. PLZEŇ - SEVER**


<b>Prvek:</b>	dveře	<b>Označení prvku:</b>	<b>A9</b>
<b>Základní rozměry (š/v mm):</b>	725/2035	<b>Umístění:</b>	INT chodbička na dvůr, V stěna
<b>Popis:</b>	jednokřídlé dřevěné dveře rámové konstrukce v ocelové typové zárubni osazené v příčce. Rubová strana orientována do kuchyně, líc do chodby. Na rubové straně trojice zapuštěných závěsů s válcovými pouzdry a zaoblenými konci. Na lícní straně stojky ještě přivařeny dva spodní díly závěsů stejného typu jako na rubu. Dveřní křídlo zapadá do polodrážky v zárubni na rubové straně. Rám je hladký, dělený dvěma příčlemi na tři stejná pole s tenčími plnými výplněmi. Zámek zapuštěný dozický, kliky a klíčové štítky (v okolí otisk ještě po jiném klíčovém štítku) typové patrně hliníkové (či slitina hliníku) uchycené vruty s přímým zářezem. Na spodní straně křídla je oboustranně přibitý ochranný plech.		
<b>Materiál:</b>	měkké dřevo, železo - ocel, hliník (?), vruty s přímým zářezem, hřebíky z drátu		
<b>Povrchové úpravy:</b>	patrně syntetický nátěr v odstínu slonová kost		
<b>Zasklení:</b>	není		
<b>Kování:</b>	zapuštěné závěsy s válcovými pouzdry a zaoblenými konci - 5 ks, typové kliky a klíčové štítky (asi hliník) - 1 sada		
<b>Technický stav:</b>	V poměrně dobrém technickém stavu, bez zjevných závad, pouze dožívání nátěru a zcela chybějící práh.		
<b>Datace:</b>	novodobé, patrně někdy z druhé pol. 20. stol.		
<b>Památková hodnota:</b>	Bez památkové hodnoty.		
<b>Poznámky:</b>			
<b>Autor listu:</b>	Stanislav Plešmíd	<b>Datum:</b>	21.12.21




**INVENTARIZACE OKENNÍCH A DVEŘNÍCH VÝPLNÍ DOMU ČP. 24, CHŘÍČ, OKR. PLZEŇ - SEVER**

<b>Prvek:</b>	dveře	<b>Označení prvku:</b>	<b>A10</b>
<b>Základní rozměry (š/v mm):</b>	1555/2550 (2 x 690/2105)	<b>Umístění:</b>	přízemí, S průčelí, 3. osa od V
<b>Popis:</b>	<p>dvoukřídle dřevěné dveře rámové konstrukce s pevným poutcem oddělujícím nadsvětlík. Rám (tesařské ostění) je vsazený v líci fasády do polodrážky ve zdivu, na rubové straně hluboká špaleta s rozevírajícími se boky a vodorovným nadpražím (původně segmentovým ???). <b>Rám</b> je prostý, tesařský, s pevným poutcem oddělujícím nadsvětlík. Horní nároží rámu spojena středovým čepem (na stojce), na pohledové straně na pokos na rubové straně na úhel, poutec vložen mezi stojky a zřejmě spojen čepem. Profil stojek a nadpraží má na rubové straně polodrážku, do které zapadají dveřní křídla a výplň nadsvětlíku, na poutci je polodrážka vytvořena přibitým hranolovým profilem. Volné hrany tesařského ostění jsou na lící straně opatřeny jednoduchou profilací (odsazeným čtvrtoblounekem), líc poutce je překrytý příložkami. Na rubové straně stojek jsou dvě trojice dvoudílných kovaných závěsných háků sestávajících z širší plechové opěrky s válcovým trnem zakončeným zaoblením, provlečeným okem s hřebem zaraženým do stojky. Opěrka je na spodní straně zaoblená a jištěná vrutem s přímým zářezem. Do lící strany rámu jsou dodatečně doplněné novodobé dveře, s jejichž osazením jsou spojeny i dodatečné zásahy do líce rámu - viz <b>A11</b>. Před lícem rámu předložený kamenný stupeň se zaoblenou horní hranou. <b>Dveřní křídla</b> jsou symetrická, rámové konstrukce dělené v polovině širokou příčlí na dvě stejná na výšku obdélná pole. Styk křídel je oboustranně krytý klapačkou. Spodní strana rámu křídel je opravovaná, nastavená novým dřevem (na pero a drážku) - překryto plechem uchyceným hřebíčky z drátu a vruty s křížovým zářezem. Pravé křídlo je otvíravé, levé fixované pomocí zástrčí. Spojení rámové konstrukce provedeny na průběžný středový čep jištěný dřevěnými kolíky. Pole jsou po obvodu oboustranně opatřena jednoduchou profilací dosedající k sobě na pokos. Výplně jsou plné, horní tenčí vsazené do středové drážky, spodní na lící straně předstupují před rám a na <b>rubové</b> ustoupené za líc rámu, vsazené patrně do polodrážky. Horní výplně na rubové straně zdobí od okrajů odsazená a mírně pravouhle předstupující hladká pole. Spodní výplně jsou hladké. Na rubové straně dále vidět vnější kované zavíjené závěsy s vykovanými ozdobnými konci, uchycené ke křídlu pomocí kovaných hřebů a ve středu svorníkem s čtvercovou matkou a čtvercovou hlavou viditelnou na lící straně. V levém křídle je zapuštěný dozický zámek s mosazným klíčovým štítkem zakončeným na horní a spodní straně zaobleným obloučkem (uchyceno vruty s přímým zářezem). Kynná krytka klíčové dírky má stejný tvar jako klíčový štítek, klika je mosazná polygonálního profilu s prostým zaobleným koncem. Nad klikou doplněn novodobý zapuštěný zámeček s cylindrickou vložkou a ještě výše nad ním lišta dveřního řetízku uchyceného k pravému křídlu - upevněno pomocí vrutů s křížovým zářezem. Pravé spodní křídlo má klapačku podélně obdélného průřezu s výraznější profilací. Na spodní straně pravého křídla je vnější zástrč upevněná pomocí vrutů s křížovým zářezem. Na horní straně je do boku křídla vsazena dlouhá zcela zapuštěná kovová zástrč s plochou závorkou z masivního pásového železa - uchyceno pomocí vrutů s křížovým zářezem. Závorka zapadá do otvoru chráněného plechem uchyceným do příložky na poutci. V místě zástrče je na lící straně rámu patrná mladší oprava pomocí plechu přibitého hřebíčky z drátu. V místě spodní zástrče je pouze oválný zádlab a pod ním patrné nastavení novým dřevem při novodobé opravě. Na <b>lící</b> straně jsou výplně zdobeny kanelováním. Horní jsou provedeny stejně jako na rubové straně, ale vnitřní obdélná pole nejsou hladká, ale svíslé profilovaná obloučky. Spodní výplně předstupují před rám, na horní straně je ukončuje úsek přímé profilované římsky, pod kterou navazuje profilace svíslými obloučky. Na levém křídle je stejný klíčový štítek a klika jako na rubové straně, nad ním novodobý zámeček s cylindrickou vložkou. Na pravém křídle je klapačka s hlavíci. Profil klapačky je prostý, obdélně podélný a se zaoblenými volnými hranami, uchycený pomocí hřebíků z drátu - patrně novodobá. Hlavice je vysoká, dekorativně vyřezávaná, ve tvaru volutové konzoly s plastickým rostlinným dekorem, se třemi hladkými vypouklými rozetami, na spodní straně s navazujícím kónickým zúžením s vpadlým polem s půlobloukem a „římsovými“ nástavci na horní a spodní straně. Z boku navíc ještě ryté zavíjené voluty. Patka klapačky není, snad odstraněna při pozdějších opravách (?). <b>Výplň nadsvětlíku</b> je jednoduchá, pevná, dělená dvěma svíslými příčlemi na stejná podélně obdélná pole. Výplň k rámu přitahují ploché jednoramenné kličky zavrtané do stojek rámu. Nárožní spoje (asi na rozpor a čep) jištěny zřejmě dřevěnými kolíčky, vlasy mají na rubové straně profilací. Zasklení tvořené patrně pískovaným (?) sklem s rostlinným dekorem je vsazeno do polodrážky na rubové straně za pomoci tmelu. K líci otvoru nadsvětlíku je ještě přidána nevzhledná novodobá svařovaná mříž, jejíž součástí je i pultová plechová stříška, uchycení provedeno pomocí vrutů s polygonální hlavíci, zavrtaných do stojek ostění.</p>		
<b>Materiál:</b>	měkké dřevo, železo, mosaz, dřevěné kolíčky, hřeby, svorníky se zaoblenou hlavou a čtvercovou matkou, vruty s přímým zářezem, hřebíčky z drátu, vruty s křížovým zářezem		
<b>Povrchové úpravy:</b>	patrně syntetické nátěry v odstínech smetanové a cihlově červené až tmavočervené barvy na dveřích a rámu, a modré barvy na líci výplně nadsvětlíku.		
<b>Zasklení:</b>	hladké tabulové sklo s rostlinným dekorem (pískování?)		
<b>Kování:</b>	vnější kované esovité závěsy a dvoudílné závěsné háky - 6 ks, mosazné klíčové štítky zakončené odsazeným obloučkem a polygon. kliky - 1 sada, vnější zástrč - 1 ks, zapuštěná zástrč 1 ks		

<b>Technický stav:</b>	Ještě v uspokojivém stavu, ale prvek je opravovaný a postižený novodobými úpravami. Nátěry jsou novodobé a v poměrně dobrém stavu. Na lícni straně je pod nátěrem patrný povrch dřeva poznamenaný účinky povětrnosti. Místy velmi slabé napadení dřevokazným hmyzem - výletové otvory červotoče. Spodní strana křídel je podříznutá a nastavená (na pero a drážku) novým dřevem, na lici oboustranně překryto plechem. Na pravém křídle v místě zapuštěné zástrče utilitární oprava pomocí plechu, patrně z důvodu většího mechanického poškození (buď při repasi či užíváním). Spodní zástrč osazena dodatečně, přítomnost spodní zapuštěné zástrče je nejistá z důvodu pozdější opravy. Vnější klapačka je novodobá. Nevhodný novodobý doplněk pak představuje mříž osazená v lici otvoru nadsvětlíku. Zachování prvku je stále možné, stav vyžaduje zásahy na úrovni oprav, dílčích doplnění a rehabilitace.		
<b>Datace:</b>	asi první polovina 19. stol., nejpozději z období kol. pol. 19. stol., zjednodušená varianta esovitých závěsů pozdě barokního typu byla na venkově užívána až někdy do první pol. 19. stol., výzdoba dveří odkazuje na pozdní „klasicismus“, kliky a klíčové štítky je však možno řadit do druhé pol. 19. stol. Dílčí úpravy v druhé pol. 20. stol. - mříž nadsvětlíku, vnější klapačka, zapuštěný zámeček, dveřní řetízek, oprava spodní strany křídel krytá plechem, oprava u zástrče, druhotné osazení spodní zástrče.		
<b>Památková hodnota:</b>	Hodnotný tradičně provedený historický truhlářský výrobek s dochovanými spoji, detaily a kováním. Doklad rámových dveří s vnějšími kovanými esovitými závěsy pozdně barokního typu s dvoudílnými háky a mladším typem mosazného klíčového štítku s polygonálními klikami. Ztvárnění hlavice klapačky a výplní na lícni straně je ovlivněno prvky charakteristickými pro klasicismus. Jedná se o hodnotnou a kvalitně provedenou historickou slohovou výplň otvoru. Jeden z posledních prvků, který v objektu přetrvál i po radikální přestavbě v první třetině 20. stol. a na první pohled poukazuje na starší původ domu.		
<b>Poznámky:</b>	před obnovou provést odborný průzkum nátěrových vrstev		
<b>Autor listu:</b>	Stanislav Plešmíd	<b>Datum:</b>	21.12.21









**INVENTARIZACE OKENNÍCH A DVEŘNÍCH VÝPLNÍ DOMU ČP. 24, CHŘÍČ, OKR. PLZEŇ - SEVER**

<b>Prvek:</b>	dveře	<b>Označení prvku:</b>	<b>A11</b>
<b>Základní rozměry (š/v mm):</b>	1420/2070	<b>Umístění:</b>	přízemí, S průčelí, 3. osa od V
<b>Popis:</b>	novodobé dvoukřídlé dřevěné deskové dveře oboustranně kryté palubkami. Křídla zapadají do polodrážky vytvořené dřevěnými příložkami přibitými hřebíky z drátu k líci tesařského ostění prvku <b>A10</b> - viz popis. Do příložek a tesařského ostění jsou zaraženy novodobé zapuštěné válcové závěsy s rovnými konci. Obě strany křídel tvořeny svisle kladenými palubkami. Styk křídel je oboustranně krytý klapačkou bez profilace, pouze s okosením volných hran, která je ke křídlu uchycena vruty s křížovým zářezem. Zámek zapuštěný, s cylindrickou vložkou, klíčové štítky a kliky typové, hliníkové (či slitina hliníku?), uchycené vruty s křížovým zářezem. Spodní strana křídel oboustranně chráněna plechem přibitým hřebíčky z drátu. Levé křídlo je na lícni straně opatřeno novodobou vnější zástrčí.		
<b>Materiál:</b>	měkké dřevo, železo, hliník (?), hřebíčky z drátu, vruty s křížovým zářezem		
<b>Povrchové úpravy:</b>	zřejmě syntetický nátěr v odstínu tmavohnědé barvy		
<b>Zasklení:</b>	není		
<b>Kování:</b>	zapuštěné válcové závěsy s rovnými konci - 6 ks, typové hliníkové (?) kliky s obdélnou podložkou - 1 sada		
<b>Technický stav:</b>	V poměrně dobrém stavu, na lícni straně s dožilým nátěrem, místy oloupaným až na dřevo. Spodní strana může být narušena vlhkostí.		
<b>Datace:</b>	druhá pol. 20. stol.		
<b>Památková hodnota:</b>	Bez památkové hodnoty, čistě utilitární a parazitní prvek.		
<b>Poznámky:</b>	V rámci rehabilitace by bylo vhodné tuto výplň bez náhrady odstranit.		
<b>Autor listu:</b>	Stanislav Plešmíd	<b>Datum:</b>	21.12.21



**INVENTARIZACE OKENNÍCH A DVEŘNÍCH VÝPLNÍ DOMU ČP. 24, CHŘÍČ, OKR. PLZEŇ - SEVER**

<b>Prvek:</b>	dveře	<b>Označení prvku:</b>	<b>A12</b>
<b>Základní rozměry (š/v mm):</b>	985/2045	<b>Umístění:</b>	INT chodbička na dvůr, Z stěna
<b>Popis:</b>	jednokřídlé dřevěné deskové dveře osazené v ocelové typové zárubni. Rubová strana orientována směrem do chodby, líc do místnosti. Na rubové straně zárubně trojice závěsů s válcovými pouzdry a zaoblenými konci. Dveřní křídlo zapadá do polodrážky v zárubni na rubové straně. Závěsy jsou zapuštěné, válcové s rovným koncem, zámek zapuštěný dozický, kování typové hliníkové (či slitina hliníku ?) uchycené vruty s přímým zářezem. Na lící straně je navíc hřebíčky z drátu přibitý nějaký novodobý vzorovaný plech.		
<b>Materiál:</b>	měkké dřevo, dřevotříska, železo - ocel, hliník (?), vruty s přímým zářezem, hřebíky z drátu		
<b>Povrchové úpravy:</b>	patrně syntetický nátěr v odstínu slonová kost		
<b>Zasklení:</b>	není		
<b>Kování:</b>	zapuštěné závěsy s válcovými pouzdry s rovnými a zaoblenými konci - 3 ks, typové kliky a klíčové štítky (hliník ?) - 1 sada		
<b>Technický stav:</b>	V poměrně dobrém technickém stavu, bez zjevných závad, pouze dožívání nátěru, počínající koroze a drobná mechanická poškození vlivem užívání.		
<b>Datace:</b>	novodobé, patrně někdy z druhé pol. 20. stol.		
<b>Památková hodnota:</b>	Bez památkové hodnoty.		
<b>Poznámky:</b>			
<b>Autor listu:</b>	Stanislav Plešmíd	<b>Datum:</b>	21.12.21



**INVENTARIZACE OKENNÍCH A DVEŘNÍCH VÝPLNÍ DOMU ČP. 24, CHŘÍČ, OKR. PLZEŇ - SEVER**

<b>Prvek:</b>	dveře	<b>Označení prvku:</b>	<b>A13</b>
<b>Základní rozměry (š/v mm):</b>	1130/2245 (935/2145)	<b>Umístění:</b>	INT, přízemí, S stěna obchodu
<b>Popis:</b>	jednokřídlé dřevěné dveře rámové konstrukce. Prvek stejného typu jako v otvoru <b>A2, A5, B2, B3, B14, B15, B17, B23, B25, B27, B29, B30, C3, C4, C8</b> - viz podrobný popis <b>C3</b> (a příbuzný s prvky <b>A16</b> a <b>B1</b> ), ale v horní části atypicky provedený z důvodu umístění - prosvětlení chodbičky na dvůr. Obložka rámu na rubové straně není hladká, ale zdobená v ploše nízkou profilací a v nárožích spojená na pokos. Konstrukce rámu dveřního křídla nemá v horní čtvrtině příčli, a celé pole v horní polovině je prosklené. Kouty zaskleného pole řešeny stejně jako v dolní části, a jako u ostatních prvků tohoto typu. Číré tabulové sklo vloženo do středové drážky. V patě křídla, na líci i rubu, je hřebíčky z drátu přibitý ochranný plech, na líci v patě navíc dřevěná lišta.		
<b>Materiál:</b>	měkké dřevo, železo, vruty s přímým zářezem, hřebíky z drátu, mosaz, hliníkový plech (?)		
<b>Povrchové úpravy:</b>	patrně syntetický nátěr v odstínu slonová kost		
<b>Zasklení:</b>	číré průmyslově vyráběné sklo		
<b>Kování:</b>	zapuštěné závěsy s válcovými pouzdry a zaoblenými konci - 3 ks, mosazné klíčové štítky - 1 sada		
<b>Technický stav:</b>	V poměrně dobrém technickém stavu, ale se stopami po užívání. Zcela chybí prahová část dveřního rámu a práh. Povrch mosazi zoxidovaný, nátěr dožívající. Obnova prvku patrně vyžaduje zásah na úrovni zvýšené údržby a doplnění paty rámu.		
<b>Datace:</b>	původní prvek z doby přestavby objektu, kol. r. 1930		
<b>Památková hodnota:</b>	Tradičně provedený truhlářský výrobek s dochovanými spoji, detaily a kovááním. Doklad kvalitní dobové produkce, s méně obvykle - individuálně řešenými výplněmi. Součást dochovaného souboru výplní otvorů, pocházejících z doby přestavby objektu a autentická součást architektonické památky.		
<b>Poznámky:</b>	před obnovou provést odborný průzkum nátěrových vrstev		
<b>Autor listu:</b>	Stanislav Plešmíd	<b>Datum:</b>	21.12.21





**INVENTARIZACE OKENNÍCH A DVEŘNÍCH VÝPLNÍ DOMU ČP. 24, CHŘÍČ, OKR. PLZEŇ - SEVER**

<b>Prvek:</b>	okenice	<b>Označení prvku:</b>	<b>A14</b>
<b>Základní rozměry (š/v mm):</b>	790/925 (705/865)	<b>Umístění:</b>	přízemí, S průčelí, 4. osa od V - vnitřní okno
<b>Popis:</b>	<p>vnitřní výplň téměř čtvercového dvojitého okna tvořená dovnitř otvíravou plnou dřevěnou skládací okenicí rámové konstrukce. Vnější výplň tvoří okno, viz popis <b>A15</b>. Ostění je zděné (cihla) omítané, vnější okno osazeno za lícem fasády, vnitřní okno (stejného rozměru jako vnější) je vsazeno za lícem stěny. Ostění vně i uvnitř má rovné boky a nadpraží. Poprseň je zalícovaná, plná, zděná a její parapetní stranu kryje keramický obklad. <b>Rám</b> je prostý, nedělený, vsazený do polodrážky ve zdivu a, kotvený pomocí lavičníků. Vlysy prosté, s polodrážkou pro okenici na interiérové straně. Ve středu výšky pravé stojky zaraženo očko a v něm kyvná závora z pásového železa. Konec závory je zaoblený a s otvorem, kterým zapadá do očka zaraženého v protější stojce. <b>Křídlo</b> je téměř čtvercové, v polovině skládací, jednotlivé díly rámové konstrukce spojeny dvojicí skříňových pantů. Zapuštěné závěsy mají válcová pouzdra zakončená zaoblením. Nárožní spoje provedeny na rozpor a čep. Na lící straně je vidět čelo rámové konstrukce s hladkou výplní. Pole je nečleněné, po obvodu hladké, bez profilace, ta je však provedena na styku křídel. Rubová strana obou částí křídla je překryta plechem přibíjeným pomocí hřebíků z drátu. Ve středu výšky levé strany okenice je na plechu oválný otisk - s největší pravděpodobností zde byla jednoramenná klička (jako u ostatních okenních výplní z doby přestavby v první třetině 20. stol.), jejíž závorka zapadala do otvoru v levé stojce rámu, chráněného plechem, uchyceným vruty s přímým zářezem.</p>		
<b>Materiál:</b>	měkké dřevo, železo, asi železný plech, vruty s přímým zářezem, hřebíčky z drátu		
<b>Povrchové úpravy:</b>	nějaký nátěr v odstínu světle šedé barvy - lomená bílá		
<b>Zasklení:</b>	není		
<b>Kování:</b>	zapuštěné závěsy s válcovými pouzdry zakončenými zaoblením - 2 ks, prosté skříňové panty 2 ks		
<b>Technický stav:</b>	<p>Ještě v uspokojivém stavu, ale projevují se účinky vlhkosti a neúdržba. Zdivo špalety a v okolí rámu má opadané omítky. Nátěry dožívají, kovové součásti výrazněji postiženy korozí, lokální velmi slabé napadení dřevokazným hmyzem - výletové otvory červotoče. Chybí uzavírací klička včetně podložky a mechanismu. Obova vyžaduje patrně zásahy na úrovni zvýšené údržby, a doplnění omítek špalety.</p>		
<b>Datace:</b>	pravděpodobně původní prvek z doby přestavby objektu, kol. r. 1930		
<b>Památková hodnota:</b>	Tradičně provedený truhlářský výrobek s dochovanými spoji, detaily a částečně i kováním. Zřejmě součást dochovaného souboru výplní otvorů, pocházejících z doby přestavby objektu. Prostý výrobek přizpůsobený umístění a účelu.		
<b>Poznámky:</b>	před obnovou provést odborný průzkum nátěrových vrstev		
<b>Autor listu:</b>	Stanislav Plešmíd	<b>Datum:</b>	21.12.21





**INVENTARIZACE OKENNÍCH A DVEŘNÍCH VÝPLNÍ DOMU ČP. 24, CHŘÍČ, OKR. PLZEŇ - SEVER**

<b>Prvek:</b>	okno	<b>Označení prvku:</b>	<b>A15</b>
<b>Základní rozměry (š/v mm):</b>	800/945	<b>Umístění:</b>	přízemí, S průčelí, 4. osa od V - vnější okno
<b>Popis:</b>	<p>vnější výplň čtvercového dvojitého okna. Jedná se o ven otvíravé dvoukřídle okno se středním pevným sloupkem v rámu. Ostění je zděné (cihla) omítané, vnější okno osazeno za lícem fasády, vnitřní okno (stejného rozměru jako vnější) je vsazeno za lícem stěny. Ostění vně i uvnitř má rovné boky a nadpraží. <b>Rám</b> je prostý, svisle dělený středovým sloupkem, vsazený do polodrážky ve zdivu a, kotvený pomocí lavičníků. Vlysy jsou prosté, s polodrážkou pro křídla na rubové straně, na lící straně má sloupek zaoblené volné rohy, boky vnějšího rámu jsou zalícované s omítkou vnitřní špalety. Spoje rámu (patrně na rozpor a čep a na čepy u sloupku) jsou jištěny dřevěným kolíčkem. <b>Křídla</b> jsou symetrická, na výšku obdélná, nedělená. Nárožní spoje provedeny na rozpor a čep jištěny dřevěným kolíčkem. Zapuštěné závěsy mají válcová pouzdra zakončená zaoblením. Zasklení do polodrážky za pomoci tmelu. Vlysy jsou na rubové (exteriérové) straně opatřeny profilací tvořenou odsazeným čtvrtoblounekem, obvod křídel je zaoblený a zasklívací polodrážka je na lící straně (do interiéru). Uzavírání zajišťují lité jednoramenné kličky na obdélné podložce (uchycené vruty s přímým zářezem) situované ve středu výšky vnitřní stojky křídel. Kličky zachytávají za plíšky zaražené do boků sloupku rámu a přitahují tak jednotlivě křídla k rámu.</p>		
<b>Materiál:</b>	měkké dřevo, železo, asi železný plech, vruty s přímým zářezem, dřevěné kolíčky, sklenářský tmel		
<b>Povrchové úpravy:</b>	nějaký nátěr v odstínu světle šedé barvy - lomená bílá		
<b>Zasklení:</b>	průmyslově vyráběné číré a ornamentální tabulové sklo		
<b>Kování:</b>	zapuštěné závěsy s válcovými pouzdry zakončenými zaoblením - 4 ks, lité jednoramenné kličky 2 ks		
<b>Technický stav:</b>	<p>Zhoršený technický stav. Rubová (exteriérová) strana je prakticky bez nátěrů, nátěr na lící straně je dožilý. Odhalené dřevo je poznamenáno účinky vlhkosti, zejména na spodní straně rámu a vlysů křídel. Kovové součásti silněji zkorodované, tmel místy vydrolený - dožilý. Lokální velmi slabé napadení dřevokazným hmyzem - výletové otvory červotoče. Obova vyžaduje patrně zásahy na úrovni opravy, patrně s nutností dílčí rekonstrukce (zřejmě spodní část rámu a spodní vlysy).</p>		
<b>Datace:</b>	pravděpodobně původní prvek z doby přestavby objektu, kol. r. 1930		
<b>Památková hodnota:</b>	Tradičně provedený truhlářský výrobek s dochovanými spoji, detaily a kovááním. Zřejmě součást dochovaného souboru výplní otvorů, pocházejících z doby přestavby objektu. Prostý výrobek přizpůsobený umístění a účelu.		
<b>Poznámky:</b>	před obnovou provést odborný průzkum nátěrových vrstev		
<b>Autor listu:</b>	Stanislav Plešmíd	<b>Datum:</b>	21.12.21







**INVENTARIZACE OKENNÍCH A DVEŘNÍCH VÝPLNÍ DOMU ČP. 24, CHŘÍČ, OKR. PLZEŇ - SEVER**

<b>Prvek:</b>	dveře	<b>Označení prvku:</b>	<b>A16</b>
<b>Základní rozměry (š/v mm):</b>	1250/1960 (950/1790)	<b>Umístění:</b>	INT, přízemí, vstupní chodba Z stěna/sklep
<b>Popis:</b>	<p>jednokřídlé dřevěné dveře rámové konstrukce. Ostění je masivní kamenné, vsazené do polodrážky ve zdivu na lícni straně stěny chodby. Na rubové straně je hluboká špaleta s rozevřenými boky a kónickým segmentovým záklenkem. Špaletou za vstupem klesá zděné schodiště do valeně klenutého sklepa. Kamenné ostění pokryté souvrstvím vápenných nátěrů má na rubové straně polodrážku pro dvevní křídlo. V levé stojce jsou ukotveny dva prosté závěsné háky a v pravé stojce mladší kovová zarážka pro západku a závorku zámku. <b>Dvevní křídlo</b> prosté rámové konstrukce je děleno vodorovnými příčlemi do tří podélně obdélných polí, po obvodu bez profilace. Spoje příčlí a krajních stojek řešeny jako průběžný středový čep. Na <b>rubové</b> straně je výplň zalícovaná se silou rámu, ale po obvodu od něj odsazena drážkou. Závěsy jsou vnější křížové (dvoudílné), na svislém prvku se zakončením tvaru odsazeného nízkého segmentu oblouku, připevněné vruty s přímým zářezem a ve středu svorníkem se zaoblenou hlavou viditelnou na lícni straně a na rubu dotaženým čtvercovou matkou. Zámek je nezapuštěný krabicový, dodatečně upravený, bez kliky, se západkou, závorkou a noční závorkou. Na <b>lícni</b> straně jsou výplně hladké, stejné jako u dveří <b>A2, A5, A13, B2, B3, B14, B15, B17, B23, B25, B27, B29, B30, C3, C4, C8</b> tzn., že v koutech rámu jsou vsazeny trojúhelné prvky uchycené pomocí hřebíčků z drátu a takto vytvořená pole jsou po obvodu lemovaná pravoúhle odstupňovanými dřevěnými lištičkami uchycenými hřebíčky z drátu. Na lícni straně je mosazný klíčový štítek s klikou typ Elegant.</p>		
<b>Materiál:</b>	měkké dřevo, železo, vruty s přímým zářezem, svorníky se zaoblenou hlavicí a čtvercovou matkou, hřebíčky z drátu, mosaz		
<b>Povrchové úpravy:</b>	patrně syntetický nátěr v odstínu slovořá kost na lícni straně a vápenné nátěry na rubové straně.		
<b>Zasklení:</b>	není		
<b>Kování:</b>	vnější křížové (dvoudílné) závěsy, nezapuštěný krabicový zámek bez kliky, mosazná klika s klíčovým štítkem typ Elegant - 1 ks		
<b>Technický stav:</b>	V přijatelném stavu, ale projevují se účinky vlhkosti a neúdržby. Kamenné ostění má prasklé nadpraží. Nátěr na lícni straně dveří dožívající (na rubu dožilý), oloupaný, výplně deformované vlivem působení vlhkosti či zčásti odpadlé v lícni vrstvě. Lokálně střední napadení dřevokazným hmyzem - výletové otvory červotoče. Povrch mosazi zoxidovaný, jinak kovové prvky silněji zkorodované. Obnova prvku patrně vyžaduje zásah na úrovni zvýšené údržby.		
<b>Datace:</b>	blíže neurčeno, závěsy a zámek mohou pocházet někdy z pol. 19. stol., či období po pol. 19. stol., klika a klíčový štítek z první třetiny 20. stol., samotné dvevní křídlo je snad soudobé s klikou a štítkem (tzn. z doby přestavby), a starší prvky jsou druhotně užitě.		
<b>Památková hodnota:</b>	Tradičně provedený truhlářský výrobek s dochovanými spoji, detaily a historickým kováním staršího typu. Jedná se o prvek, který snad pochází z doby poslední velké přestavby a využívá staršího kování. Lícni strana je pojednána jako většina vnitřních dveří, které pochází z doby přestavby (kol. r. 1930). Hodnotné je kamenné ostění a starší kování (typově kol. pol. 19. stol.) poukazující na starší původ domu.		
<b>Poznámky:</b>	před obnovou provést odborný průzkum nátěrových vrstev; zeď chodby se zdá být přistavěna ke zdivu sklepa dodatečně, celkově zde zdivo dosahuje značné šířky.		
<b>Autor listu:</b>	Stanislav Plešmíd	<b>Datum:</b>	21.12.21







**INVENTARIZACE OKENNÍCH A DVEŘNÍCH VÝPLNÍ DOMU ČP. 24, CHŘÍČ, OKR. PLZEŇ - SEVER**

<b>Prvek:</b>	okno	<b>Označení prvku:</b>	<b>A17</b>
<b>Základní rozměry (š/v mm):</b>	590/410	<b>Umístění:</b>	J průčelí "terasy", středová osa přízemí
<b>Popis:</b>	vnitřní výplň podélně obdélného sklepního okénka tvořená novodobým dovnitř otvíravým výklopným kovovým oknem. Špaleta má rovné omítané boky, kovový rám osazen v líci vnitřní stěny, před ním pak dřevěný rám osazený za lícem zdiva - viz <b>A18</b> . Svařovaný rám s profilací po obvodu byl patrně vsazen do líce vnitřní stěny sklepa dodatečně. Při spodní straně „stojek“ napevno přivařené zarážky z pravouhle zahnutého silného plechu. Závěsy na spodní straně rámu jsou válcové se zaoblenými konci. Křídlo je nedělené, na horní straně s navařeným plechem pro uchycení nějaké zástrčky - dnes chybí, která zapadala do oka na horní straně rámu.		
<b>Materiál:</b>	patrně železo		
<b>Povrchové úpravy:</b>	nějaký zřejmě syntetický nátěr v odstínu slonová kost		
<b>Zasklení:</b>	čiré průmyslově vyráběné sklo		
<b>Kování:</b>	válcové závěsy zakončené zaoblením - 2 ks		
<b>Technický stav:</b>	Ještě v uspokojivém stavu, ale projevují se účinky vlhkosti, neúdržba a chybí zástrčka. Nátěr dožilý, na mnoha místech porušený a kov je více či méně postižen korozí.		
<b>Datace:</b>	blíže neurčeno, někdy z 20. stol., patrně až z druhé pol.		
<b>Památková hodnota:</b>	Utilitární prvek, bez památkové hodnoty, ale působení vzhledem k umístění lze charakterizovat jako neutrální.		
<b>Poznámky:</b>			
<b>Autor listu:</b>	Stanislav Plešmíd	<b>Datum:</b>	21.12.21



**INVENTARIZACE OKENNÍCH A DVEŘNÍCH VÝPLNÍ DOMU ČP. 24, CHŘÍČ, OKR. PLZEŇ - SEVER**

<b>Prvek:</b>	okno/mříže	<b>Označení prvku:</b>	<b>A18</b>
<b>Základní rozměry (š/v mm):</b>	?	<b>Umístění:</b>	J průčelí "terasy", středová osa přízemí
<b>Popis:</b>	<p>vnější výplň podélně obdélného sklepního okénka tvořená dřevěným jednokřídlým dovnitř otvíravým oknem, před oknem ve vnější špaletě zazděny dvě mříže, jedna soudobá a druhá starší, viz níže. Rám okna vsazen za lícem do polodrážky ve zdivu a uchycen pomocí lavičníků. Vnitřní špaleta má rovné boky, stejně jako vnější menší špaleta. Rám okna je prostý dřevěný. Křídlo je obdélně podélné, nečleněné, se zapouštěnými závěsy s válcovými pouzdry se zaoblenými konci. Vlysy jsou poměrně prosté, na rubové straně s jednoduchou profilací tvořenou odsazeným hladkým okosením a zasklívací polodrážkou na lící straně. Prvek je obtížně dostupný, ale zdá se, že se nejedná o plnohodnotný výrobek nebo je dodatečně upravovaný - na pravé straně viditelné nároží není truhlářsky spojeno a na stojce je volný neuměle provedený zádlab po nějakém uzavíracím mechanismu. Pravé horní a levé spodní nároží je pak na rubové straně ztuženo prostým plechovým rohovníkem přichyceným hřebíky z drátu.</p> <p>Těsně před rámem je do boků vnější špalety zazděna mříž vytvořená třemi svislými a dvěma vodorovnými železnými pásy, které jsou v křížení spojeny nýtem. Cca v polovině vnější špalety je ještě zazděna další mříž, která je vytvořená vodorovným nasekávaným pásem kovaného železného pásu (s charakteristickými zaoblenými hroty), zazděného na koncích do boků špalety.</p>		
<b>Materiál:</b>	měkké dřevo, železo, sklenářský tmel, hřebíčky z drátu		
<b>Povrchové úpravy:</b>	zřejmě syntetický nátěr v odstínu slonová kost		
<b>Zasklení:</b>	čiré průmyslově vyráběné sklo		
<b>Kování:</b>	zapuštěné válcové závěsy zakončené zaoblením - 2 ks, nýtovaná mříž z pásoviny, mříž z nasekávaného kovaného železného pásu		
<b>Technický stav:</b>	Blíže neurčeno, zdá se, že je ještě v uspokojivém stavu, ale projevují se účinky vlhkosti, dodatečných zásahů, neúdržba a chybí uzavírací mechanismus. Nátěr dožilý, na mnoha místech narušený, rohovníky silně zkorodované. Po zpřístupnění nelze vyloučit nutnost kompletní náhrady křídla. Obě mříže silněji napadeny korozí, projevuje se hlubší koroze s úbytkem hmoty, na povrchu místy nepatrné pozůstatky nějakých nátěrů.		
<b>Datace:</b>	blíže neurčeno, někdy z 20. stol.; nelze vyloučit, že z doby přestavby objektu ve 30. l. 20. stol. Celé okno se sestavou výplní různého stáří je výsledkem dodatečných úprav. Špaleta starého sklepního okénka je opakovaně dodatečně upravovaná a dozdivaná. Nýtovaná mříž je patrně souběžná s přestavbou ve 30. l. 20. stol., vnější mříž je zjevně starší, snad již někdy z 19. stol.		
<b>Památková hodnota:</b>	Utilitární prvek, bez památkové hodnoty, i přesto, že může teoreticky pocházet z doby poslední přestavby. Mříže jsou tradiční kovářské výrobky a vzhledem k souboru dochovaných výplní otvorů lze považovat za hodnotné prvky. Vnější mříž lze označit za hodnotný historický prvek, charakteristický pro venkovské prostředí. Jedná se o typický prostý kovářský výrobek nepřímo poukazující na starší původ celé stavby.		
<b>Poznámky:</b>			
<b>Autor listu:</b>	Stanislav Plešmíd	<b>Datum:</b>	21.12.21





**INVENTARIZACE OKENNÍCH A DVEŘNÍCH VÝPLNÍ DOMU ČP. 24, CHŘÍČ, OKR. PLZEŇ - SEVER**

<b>Prvek:</b>	dveře	<b>Označení prvku:</b>	<b>A19</b>
<b>Základní rozměry (š/v mm):</b>	860/1745	<b>Umístění:</b>	S dvorek, Z stěna
<b>Popis:</b>	<p>jednokřídlé dřevěné dveře prosté jednovrstvé sbíjené svlakové konstrukce. Ostění je masivní kamenné, vsazené do polodrážky na lící straně zdiva (směrem do dvorku). Na rubové straně (směrem do klepa) je hluboká špaleta s rovnými boky, kterou za vstupem klesá novodobé kovové schodiště do valeně klenutého sklepa. Rám dveří vložen patně jen na sraz k bokům ostění, na líci překryto omítkou. Profil rámu je prostý, s polodrážkami na lící i rubové straně, vytvořenými přílozkami přibitými k boku rámu pomocí hřebíků z drátu. Na líci (směrem do dvorku) je ještě obvodový styk omítky a rámu krytý přibíjenou obložkou spojenou v nárožích na pokos (pravá chybí). Na prahovém kusu kamenného ostění je nabetonovaná / nadvýšená vrstva, profil dřevěného rámu je zde zcela přerušen a rozepřen pomocí prvků z pásového železa, uchyceného k bokům stojek vruty s křížovým zářezem. Na líci pravé stojky jsou zaraženy dva prosté kovové závěsné háky. Dveřní křídlo je sbíjené z prken pomocí hřebíků z drátu, jedná se o základní konstrukci složenou ze svisle kladených prken ztužených dvojicí přibíjených svlaků a diagonálního zavětrování. Nad horním svlakem je ještě přibito vodorovně kladené ztužující prkno. Lící stranu kryje plech přibitý hřebíky z drátu. Pod plechem jsou skryté nějaké vnější závěsy, ze kterých jsou vidět pouze závěsná oka. Ve spodní části je křídlo provrtáno kruhovými otvory (větracími) seskupenými v řadě (nad spodním svlakem). Uzavírání pomocí jednokřídlé kličky s obdélnou podložkou, která k rámu přitahuje křídlo přes dřevěnou přibíjenou podložku, nad ní pak plastové madlo uchycené vruty s křížovým zářezem.</p>		
<b>Materiál:</b>	měkké dřevo, železo, asi pozink plech, hřebíky z drátu, vruty s křížovým zářezem, plast		
<b>Povrchové úpravy:</b>	patrně syntetické nátěry, na rubu nějaká tmavohnědá lazura, na lícím plechu pozůstatky zelené barvy, a na rámu nátěr v odstínu cihlové barvy		
<b>Zasklení:</b>	není		
<b>Kování:</b>	nějaké vnější závěsy skryté pod plechem, jednoramenná klička		
<b>Technický stav:</b>	V uspokojivém stavu, ale projevují se účinky vlhkosti a neúdržby. Nátěry dožilé, drobná mechanická poškození místy napadení hmyzem - výletové otvory červotoče. Pata stojek narušena vlivem hniloby. Viditelné části kování silněji zkorodované.		
<b>Datace:</b>	blíže neurčeno, někdy z 20. stol., dílčí úprava patrně koncem 20. stol.		
<b>Památková hodnota:</b>	Bez památkové hodnoty, čistě utilitární prvek působící až provizorním dojmem. Kamenné ostění je hodnotný historický prvek.		
<b>Poznámky:</b>	Prověřit, zda závěsy skryté pod plechem nejsou druhotně užitými historickými výrobky. Při obnově možno nahradit výplň včetně rámu novým prvkem neutrálního působení.		
<b>Autor listu:</b>	Stanislav Plešmíd	<b>Datum:</b>	21.12.21



**INVENTARIZACE OKENNÍCH A DVEŘNÍCH VÝPLNÍ DOMU ČP. 24, CHŘÍČ, OKR. PLZEŇ - SEVER**

<b>Prvek:</b>	dveře	<b>Označení prvku:</b>	<b>A20</b>
<b>Základní rozměry (š/v mm):</b>	1300/2260 (595/1850, 465/1855)	<b>Umístění:</b>	hosp. stavení, J průčelí, 1. osa od Z
<b>Popis:</b>	<p>dvoukřídlé dřevěné dveře (s asymetrickými křídly) rámové konstrukce s pevným poutcem oddělujícím nadsvětílík, až na dílčí odlišnosti stejný prvek jako <b>A21</b> a příbuzný s prvkem <b>A10</b>. Rám (tesařské ostění) je vsazený v líci fasády do polodrážky ve zdivu, na rubové straně špaleta s rovnými boky a vodorovným nadpražím (původně asi segmentovým?). <b>Rám</b> je prostý, tesařský, s pevným poutcem oddělujícím nadsvětílík. Horní nároží spojena středovým čepem (na stojce), na pohledové straně na pokos na rubové straně na úhel, na rubu vidět hlavu hřebu (asi z drátu). Poutec slabšího profilu je zapuštěn mezi stojky. Profil stojek a nadpraží má na rubové straně polodrážku, do které zapadají dveřní křídla a výplň nadsvětlíku. Na lící straně je volná hrana tesařského ostění opatřena jednoduchou profilací (odsazeným čtvrtobloukem) a lící strana poutce je profilovaná při horní a spodní volné hraně. Styk ostění a fasádní omítky je krytý dřevěnou profilovanou lištou, spojenou v nárožích na pokos a uchycenou pomocí hřebíků z drátu. Na rubové straně stojek jsou dvě dvojice dvoudílných kovaných závěsných háků sestávajících z širší plechové opěrky s válcovým trnem zakončeným zaoblením, provlečeným okem s hřebem zaraženým do stojky. Opěrka je na spodní straně širší, výrazně zaoblená a jištěná kovaným hřebem. Na rubové straně poutce ještě zaražena dvě prostá kovová oka pro zástrče. Prahová část vstupu je nadvýšená, druhotně upravená - pozdější „oprava“.</p> <p><b>Dveřní křídla</b> jsou asymetrická, levé je otvíravé, užší pravé křídlo otvíravé jen příležitostně, jištěné zástrčemi. Konstrukce obou křídel je rámová, dělená ve spodní čtvrtině širokou příčlí na vysoké na výšku obdélné horní pole a na spodní pole, které je u levého křídla čtvercové a u pravého křídla úzké na výšku obdélné. Styk křídel na lící straně kryje klapačka. Spodní strana rámu křídel je podříznutá, viz oprava paty rámu viz výše. Spoje rámové konstrukce provedeny na průběžný středový čep jištěný dřevěnými kolíky. Pole mají po obvodu oboustranně jen pravouhlou hranu bez profilace. Výplně jsou plné, tenčí, vsazené do středové drážky, na rubové straně hladké, na lící straně zdobené od okrajů odsazeným a mírně pravouhle předstupujícím hladkým polem, ve spodních výplních ještě s proříznutou drážkou v rozích. Na <b>rubu</b> křídel dva páry vnějších křížových závěsů zakončených odsazenými segmenty oblouku, uchycené ke křídlu pomocí hřebů a vrutů s křížovým zářezem a ve středu svorníkem s čtvercovou matkou a zaoblenou hlavou viditelnou na lící straně. Na levém křídle osazen nezapuštěný krabicový zámek se západkou, závorkou a noční závorkou, dnes bez kliky. Závorky a západka zapadají a zachytávají za kovové oko připevněné k pravému křídlu vruty s přímým zářezem. Na pravém křídle je vnější kovová zástrč s kulovitým madlem, uchycená pomocí vrutů s křížovým zářezem. Zástrč bývala pravděpodobně i na protilehlé spodní straně. K líci pravého křídla je připevněna klapačka prostého obdélného průřezu, zdobená na čelní straně svislým rýhováním. Na levém křídle je malý litý dekorativní klíčový štítek s kyvnou krytkou a nad ním lemování otvoru kliky provedené opět jako dekorativní z litého kovu. Ještě výše je pak vruty s křížovým zářezem uchyceno kovové oko pro petlici, na pravém křídle oko pro petlici a samotná petlice chybí. <b>Výplň nadsvětlíku</b> je jednoduchá, pevná, dělená dvěma svislými příčlemi na stejná podélně obdélná pole. Nárožní spoje na rozpor a čep, a spoje příčlí (asi čepy) jištěny dřevěnými kolíčky. Vlysy mají na lící straně profilaci, na rubu je pak zasklívací polodrážka, do které je za pomoci tmelu osazeno číré tabulové sklo.</p>		
<b>Materiál:</b>	měkké dřevo, železo, litina, dřevěné kolíčky, hřeby, svorníky se zaoblenou hlavou a čtvercovou matkou, vruty s přímým zářezem, hřebíčky z drátu, vruty s křížovým zářezem		
<b>Povrchové úpravy:</b>	patrně nějaké syntetické nátěry v odstínech cihlové a modré barvy		
<b>Zasklení:</b>	číré tabulové sklo		
<b>Kování:</b>	vnější křížové (dvoudílné) závěsy a dvoudílné závěsné háky - 4 ks, vnější zástrč - 1 ks, krabicový zámek (dochován bez kliky), dekorativní litý klíčový štítek 1 ks a dekorativní litá podložka kliky 1 ks		

<b>Technický stav:</b>	Ještě v uspokojivém stavu, ale prvek je opravovaný a postižený dílčími novodobými úpravami. Nátěry jsou zřejmě novodobé a ještě v poměrně dobrém stavu. Místy slabé až střední napadení dřevokazným hmyzem - výletové otvory červotoče. Spodní strana stojek je ve špatném stavu, patrný úbytek hmoty působením vlhkosti - hniloba, dnes přetřeno barvou a částečně skryto nadvýšením prahové části. Při této opravě byl zřejmě vložen nový prahový dřevěný prvek, částečně odsekány a očištěny paty stojek, z rubové strany provedeno přibetonování a spodní strana rámu dveřních křídel byla podříznuta (patrně poškozená hnilobou). Zřejmě byla i odstraněna spodní zástrč. Ve spodní partii křídel dosud patrné pozůstatky poškození hnilobou přetřené barvou, zejména na klapače. Lokálně drobná mechanická poškození, oloupané nátěry a koroze kovového spojovacího materiálu. Kovové prvky více či méně napadeny korozí, která narušuje nátěrové vrstvy. Chybí kliky a kovaná petlice - dochováno na sousedním prvku <b>A21</b> . Zachování prvku je stále možné, stav vyžaduje zásahy na úrovni oprav, dílčích doplnění a rehabilitace.		
<b>Datace:</b>	pravděpodobně z období kol. pol. či po pol. 19. stol. Dílčí úpravy - oprava asi někdy v druhé pol. 20. stol.		
<b>Památková hodnota:</b>	Hodnotný tradičně provedený historický truhlářský výrobek s dochovanými spoji, detaily a částečně i kováním. Doklad rámových dveří s vnějšími křížovými závěsy mladšího typu, dvoudílnými závěsnými háky a doplňky z litého kovu. Jedná se kvalitně provedenou historickou slohovou výplň otvoru a dobrý příklad dveřní výplně charakteristické pro období kol. pol. 19. stol. Jedna z posledních historických výplní dochovaná v bývalém hospodářském stavení.		
<b>Poznámky:</b>	před obnovou provést odborný průzkum nátěrových vrstev		
<b>Autor listu:</b>	Stanislav Plešmíd	<b>Datum:</b>	21.12.21







**INVENTARIZACE OKENNÍCH A DVEŘNÍCH VÝPLNÍ DOMU ČP. 24, CHŘÍČ, OKR. PLZEŇ - SEVER**

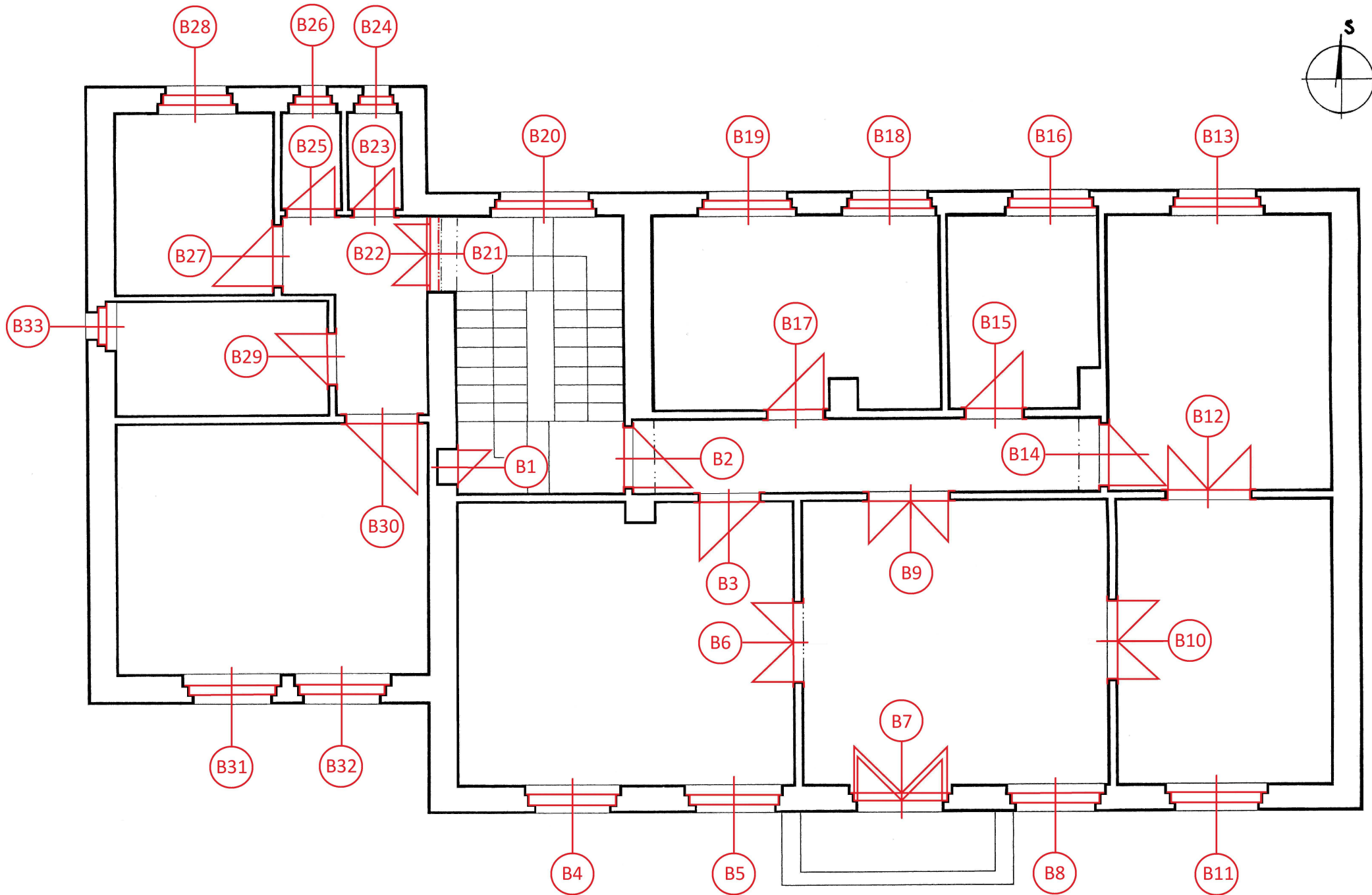
<b>Prvek:</b>	dveře	<b>Označení prvku:</b>	<b>A21</b>
<b>Základní rozměry (š/v mm):</b>	1285/2320 (625/1855, 470/1850)	<b>Umístění:</b>	hosp. stavení, J průčelí, 2. osa od Z
<b>Popis:</b>	<p>dvoukřídlé dřevěné dveře (s asymetrickými křídly) rámové konstrukce s pevným poutcem oddělujícím nadsvětílík, až na dílčí odlišnosti stejný prvek jako <b>A20</b> a příbuzný s prvkem <b>A10</b>. Rám (tesařské ostění) je vsazený v líci fasády do polodrážky ve zdivu, na rubové straně špaleta s rovnými boky a nepravidelným velmi nízkým segmentovým nadpražím. <b>Rám</b> je prostý, tesařský, s pevným poutcem oddělujícím nadsvětílík. Horní nároží rámu spojena středovým čepem (na stojce), na pohledové straně na pokos na rubové straně na úhel. Poutec slabšího profilu je zapuštěn mezi stojky. Profil stojek a nadpraží má na rubové straně polodrážku, do které zapadají dveřní křídla a výplň nadsvětlíku. Na lící straně je volná hrana tesařského ostění opatřena jednoduchou profilací (odsazeným čtvrtoblounekem) a lící strana poutce je profilovaná při horní a spodní volné hraně. Styk tesařského ostění a fasádní omítky je krytý dřevěnou profilovanou lištou, spojenou v nárožích na pokos a uchycenou pomocí hřebíků z drátu. Na rubové straně stojek jsou dvě dvojice závěsů. Horní jsou zapuštěné s válcovými pouzdry zakončenými kuželkou s kuličkou (bambulkové závěsy), spodní závěsy jsou předělané s prostými závěsnými háky zaraženými do stojky. Prahová část vstupu je nadvýšená, druhotně upravená - pozdější „oprava“.</p> <p><b>Dveřní křídla</b> jsou asymetrická, levé je otvíravé, užší pravé křídlo otvíravé jen příležitostně, jištěné zástrčemi. Konstrukce obou křídel je rámová, dělená ve spodní čtvrtině širokou příčlí na vysoké na výšku obdélné horní pole a na spodní pole, které je u levého křídla čtvercové a u pravého křídla úzké na výšku obdélné. Styk křídel je na lící straně krytý klapačkou. Spodní strana rámu křídel je podříznutá, viz oprava paty rámu viz výše. Spoje rámové konstrukce provedeny na průběžný středový čep jištěný dřevěnými kolíky. Pole mají po obvodu oboustranně jen pravouhlou hranu bez profilace. Výplně jsou plné, tenčí vsazené do středové drážky, na rubové straně hladké, na lící straně zdobené od okrajů odsazeným a mírně pravouhle předstupujícím hladkým polem, ve spodních výplních ještě s proříznutou drážkou v rozích. Na rubu křídel dva páry závěsů horní jsou zapuštěné s válcovými pouzdry zakončenými kuželkou s kuličkou (bambulkové závěsy) spodní jsou předělané na novodobé vnější pásové, z prostého pásového železa, uchycené pomocí svorníků s polygon. matkou a zaoblenou hlavou viditelnou na lící straně. Na levém křídle osazen nezapuštěný krabicový zámek se západkou, závorkou a noční závorkou, klika je litinová mírně kónická, podélně profilovaná a zakončená kuličkou. Závorky a západka zapadají a zachytávají za kovové oko připevněné k pravému křídlu vruty s přímým zářezem. Na pravém křídle je vnější kovová zástrč, uchycená pomocí vrutů s křížovým zářezem. Zástrč bývala pravděpodobně i na protilehlé spodní straně. K líci pravého křídla je připevněna klapačka prostého obdélného průřezu, zdobená na čelní straně svislým rýhováním. Na levém křídle je malý litý dekorativní klíčový štítek s kyvnou krytkou a nad ním lemování otvoru kliky provedené opět jako dekorativní z litého kovu - stejná jako na rubu. Ještě výše je pak uchyceno kovové oko pro petlici, na pravém křídle v druhém oku je kovové oko pro kovanou petlici. Oka jsou zaražena do dveřních křídel a na rubové straně jsou vidět zahnuté konce hřebů. <b>Výplň nadsvětlíku</b> je jednoduchá, pevná, dělená dvěma svislými příčlemi na stejná podélně obdélná pole. Nárožní spoje na rozpor a čep, a spoje příčlí (asi čepy) jištěny dřevěnými kolíčky. Vlasy mají na lící straně profilaci, na rubu je pak zasklívací polodrážka, do které je za pomoci tmelu osazeno čiré tabulové sklo.</p>		
<b>Materiál:</b>	měkké dřevo, železo, litina, dřevěné kolíčky, hřeby, svorníky se zaoblenou hlavou a polygon. matkou, vruty s přímým zářezem, hřebíčky z drátu		
<b>Povrchové úpravy:</b>	patrně nějaké syntetické nátěry v odstínech cihlové a modré barvy		
<b>Zasklení:</b>	čiré tabulové sklo		
<b>Kování:</b>	zapuštěné válcové závěsy s kuželkami a kuličkami (bambulkové závěsy) 2 ks, novodobé vnější pásové závěsy z pásového železa 2 ks, vnější zástrč - 1 ks, krabicový zámek, litinová klika 1 sada, dekorativní litý klíčový štítek 1 ks a dekorativní litá podložka kliky 1 ks, kovaná petlice 1 ks, zapuštěné válcové závěsy s kuželkami a kuličkami (bambulkové závěsy) 2 ks, novodobé vnější pásové závěsy z pásového železa 2 ks, vnější zástrč - 1 ks, krabicový zámek, litinová klika 1 sada, dekorativní litý klíčový štítek 1 ks a dekorativní litá podložka kliky 1 ks, kovaná petlice 1 ks		

<b>Technický stav:</b>	Ještě v uspokojivém stavu, ale prvek je opravovaný a postižený dílčími novodobými úpravami. Nátěry jsou zřejmě novodobé a ještě v poměrně dobrém stavu. Místy slabé napadení dřevokazným hmyzem - výletové otvory červotoče. Novodobá úprava prahové části, snad souběžně nadvýšen i povrch terénu dvora. Při této opravě byl zřejmě vložen nový prahový dřevěný prvek, a spodní strana rámu dveřních křídel byla podříznuta (patrně poškozená hnilobou). Zřejmě byla i odstraněna spodní zástrč a předělány spodní závěsy - na novodobé utilitární vnější pásové, v ostění jsou stopy po zapuštěných závěsech. Lokálně drobná mechanická poškození, oloupané nátěry a koroze kovového spojovacího materiálu. Kovové prvky více či méně napadeny korozí, která narušuje nátěrové vrstvy. Zachování prvku je stále možné, stav vyžaduje zásahy na úrovni oprav, dílčích doplnění a rehabilitace.		
<b>Datace:</b>	pravděpodobně z období kol. pol. či po pol. 19. stol. Dílčí úpravy - oprava asi někdy v druhé pol. 20. stol.		
<b>Památková hodnota:</b>	Hodnotný tradičně provedený historický truhlářský výrobek s dochovanými spoji, detaily a částečně i kováním. Doklad rámových dveří s vnějšími křížovými závěsy mladšího typu, dvoudílnými závěsnými háky a doplňky z litého kovu. Jedná se kvalitně provedenou historickou slohovou výplň otvoru a dobrý příklad dveřní výplně charakteristické pro období kol. pol. 19. stol. Jedna z posledních historických výplní dochovaná v bývalém hospodářském stavení.		
<b>Poznámky:</b>	před obnovou provést odborný průzkum nátěrových vrstev		
<b>Autor listu:</b>	Stanislav Plešmíd	<b>Datum:</b>	21.12.21










**INVENTARIZACE OKENNÍCH A DVEŘNÍCH VÝPLNÍ DOMU ČP. 24, CHŘÍČ, OKR. PLZEŇ - SEVER**

<b>Prvek:</b>	dveře	<b>Označení prvku:</b>	<b>B1</b>
<b>Základní rozměry (š/v mm):</b>	645/750 (525/625)	<b>Umístění:</b>	INT, 1. patro, schodiště, Z stěna
<b>Popis:</b>	<p>jednokřídlá dřevěná dvířka rámové konstrukce, uzavírající niku - elektrorozvodnou skříň. Mírně na výšku obdélné křídlo zapadá do polodrážky vytvořené v obložce a prknech tvořících vnitřní konstrukci skříně. Obložka je opatřena plošnou zaoblenou profilací odsazenou od vnějšího okraje, nároží spojena na pokos - stejná jako u původních dveřních výplní <b>A2, A5, A13, B2, B3, B14, B15, B17, B23, B25, B27, B29, B30, C3, C4, C8</b> a na lící straně prvku <b>A16</b>. Závěsy prosté zapuštěné s válcovými pouzdry a zaoblenými konci. <b>Křídlo</b> je prosté rámové konstrukce, bez členění příčlemi, s hladkou tenčí středovou výplní. V koutech obvodového rámu vsazeny trojúhelné prvky uchycené pomocí hřebíčků z drátu. Takto vytvořené pole je po obvodu lemováno dvěma pravouhlými ústupky. Spoje příčlí a krajních stojek provedeny na rozpor a čep. Uzavírání zajištěno zapuštěným skříňovým zámkem uchyceným vruty s přímým zářezem. Na lící straně na výšku oválný mosazný klíčový štítek zdobený volutami a uchycený hřebíčky. Závorka zapadá do otvoru v boku obložky lemovaného plechem uchyceným vruty s přímým zářezem.</p>		
<b>Materiál:</b>	měkké dřevo, železo, vruty s přímým zářezem, hřebíčky z drátu, mosaz		
<b>Povrchové úpravy:</b>	patrně syntetický nátěr v odstínu bílé barvy, vnitřek niky bez nátěru		
<b>Zasklení:</b>	není		
<b>Kování:</b>	zapuštěné závěsy s válcovými pouzdry a zaoblenými konci - 2 ks, mosazný klíčový štítek		
<b>Technický stav:</b>	V dobrém technickém stavu. Místy popraskaný a oloupaný nátěr. Obnova prvku vyžaduje zásah na úrovni zvýšené údržby.		
<b>Datace:</b>	původní prvek z doby přestavby objektu, kol. r. 1930		
<b>Památková hodnota:</b>	Tradičně provedený truhlářský výrobek s dochovanými spoji, detaily a kovááním. Doklad kvalitní dobové produkce, s méně obvykle - individuálně řešenými výplněmi. Součást dochovaného souboru výplní otvorů, pocházejících z doby přestavby objektu a autentická součást architektonické památky.		
<b>Poznámky:</b>	před obnovou provést odborný průzkum nátěrových vrstev		
<b>Autor listu:</b>	Stanislav Plešmíd	<b>Datum:</b>	21.12.21





**INVENTARIZACE OKENNÍCH A DVEŘNÍCH VÝPLNÍ DOMU ČP. 24, CHŘÍČ, OKR. PLZEŇ - SEVER**


<b>Prvek:</b>	dveře	<b>Označení prvku:</b>	<b>B2</b>
<b>Základní rozměry (š/v mm):</b>	1135/2220 (935/2105)	<b>Umístění:</b>	INT, 1. patro, schodiště, V stěna - hl, vstup do chodby bytu
<b>Popis:</b>	jednokřídlé dřevěné dveře rámové konstrukce. Prvek stejného typu jako v otvoru <b>A2, A5, A13, B3, B14, B15, B17, B23, B25, B27, B29, B30, C3, C4, C8</b> - viz podrobný popis <b>C3</b> (a příbuzný s prvky <b>A16</b> a <b>B1</b> ). Obložka rámu na rubové straně není hladká, ale zdobená v ploše nízkou profilací a v nárožích spojená na pokos. Na rubové straně navíc doplněn novodobý dveřní řetízek uchycený k obložce rámu a dveřního křídla vruty s křížovým zářezem.		
<b>Materiál:</b>	měkké dřevo, železo, vruty s přímým zářezem, hřebíky z drátu, mosaz		
<b>Povrchové úpravy:</b>	patrně syntetický nátěr v odstínu bílé barvy		
<b>Zasklení:</b>	není		
<b>Kování:</b>	zapuštěné závěsy s válcovými pouzdry a zaoblenými konci - 3 ks, mosazné kliky a klíčové štítky typ Elegant - 1 sada		
<b>Technický stav:</b>	V dobrém technickém stavu. Obnova prvku vyžaduje zásah na úrovni zvýšené údržby		
<b>Datace:</b>	původní prvek z doby přestavby objektu, kol. r. 1930, dílčí novodobé doplňky		
<b>Památková hodnota:</b>	Tradičně provedený truhlářský výrobek s dochovanými spoji, detaily a kováním. Doklad kvalitní dobové produkce, s méně obvykle - individuálně řešenými výplněmi. Součást dochovaného souboru výplní otvorů, pocházejících z doby přestavby objektu a autentická součást architektonické památky.		
<b>Poznámky:</b>	před obnovou provést odborný průzkum nátěrových vrstev		
<b>Autor listu:</b>	Stanislav Plešmíd	<b>Datum:</b>	21.12.21





**INVENTARIZACE OKENNÍCH A DVEŘNÍCH VÝPLNÍ DOMU ČP. 24, CHŘÍČ, OKR. PLZEŇ - SEVER**

<b>Prvek:</b>	dveře	<b>Označení prvku:</b>	<b>B3</b>
<b>Základní rozměry (š/v mm):</b>	1125/2235 (935/2120)	<b>Umístění:</b>	INT, 1. patro, chodba, J stěna - vstup do pokoje
<b>Popis:</b>	jednokřídlé dřevěné dveře rámové konstrukce. Prvek stejného typu jako v otvoru <b>A2, A5, A13, B2, B14, B15, B17, B23, B25, B27, B29, B30, C3, C4, C8</b> - viz podrobný popis <b>C3</b> (a příbuzný s prvky <b>A16</b> a <b>B1</b> ). Pouze v horním poli namísto plné výplně vsazeno číré ornamentální sklo. Stejným způsobem upraveny dveřní výplně ve vstupních otvorech vedoucích z chodby do obytných místností - <b>B14, B15, B17</b> . Tato úprava provedena z důvodu osvětlení chodby ve středu dispozice. Zasklené pole, má stejně jako ostatní pole, vloženo v koutech trojúhelné prvky a po obvodu je lemováno odstupňovanými lištičkami. Obložka rámu na rubové straně není hladká, ale zdobená v ploše nízkou profilací a v nárožích spojená na pokos.		
<b>Materiál:</b>	měkké dřevo, železo, vruty s přímým zářezem, hřebíky z drátu, mosaz, číré ornamentální sklo		
<b>Povrchové úpravy:</b>	patrně syntetický nátěr v odstínu bílé barvy		
<b>Zasklení:</b>	číré ornamentální sklo průmyslové výroby		
<b>Kování:</b>	zapuštěné závěsy s válcovými pouzdry a zaoblenými konci - 3 ks, mosazné kliky a klíčové štítky typ Elegant - 1 sada		
<b>Technický stav:</b>	V dobrém technickém stavu. Obnova prvku vyžaduje zásah na úrovni zvýšené údržby.		
<b>Datace:</b>	původní prvek z doby přestavby objektu, kol. r. 1930		
<b>Památková hodnota:</b>	Tradičně provedený truhlářský výrobek s dochovanými spoji, detaily a kováním. Doklad kvalitní dobové produkce, s méně obvykle - individuálně řešenými výplněmi. Součást dochovaného souboru výplní otvorů, pocházejících z doby přestavby objektu a autentická součást architektonické památky.		
<b>Poznámky:</b>	před obnovou provést odborný průzkum nátěrových vrstev		
<b>Autor listu:</b>	Stanislav Plešmíd	<b>Datum:</b>	21.12.21





**INVENTARIZACE OKENNÍCH A DVEŘNÍCH VÝPLNÍ DOMU ČP. 24, CHŘÍČ, OKR. PLZEŇ - SEVER**

<b>Prvek:</b>	okno	<b>Označení prvku:</b>	<b>B4</b>
<b>Základní rozměry (š/v mm):</b>	1578/2000	<b>Umístění:</b>	1. patro, J průčelí, 1. osa od Z
<b>Popis:</b>	<p>na výšku mírně obdélné dřevěné dvojité dvoukřídle dovnitř otvíravé okno, s poutcem, výklopnou ventilačkou a deštěnou špaletou. Prvky stejného typu v otvorech <b>A4, B5, B8, B11, B13, B16, B18, B19</b>. Vnější okno osazeno za lícem fasády, vnitřní okno větší cca o šířku vnějšího rámu je vsazeno mírně za lícem zdiva, špalety mají rovné boky, vnitřní špaleta dosahuje až k podlaze, přerušena je pouze parapetním prknem. <b>Rámy</b> jsou prosté, s polodrážkou na rubové straně, do které zapadají okenní křídla, svislá a spodní polodrážka vnitřního okna tvořena obložkami. Vnitřní špaleta je poměrně úzká a bedněná prkny. Rámy dělí vodorovné poutce, jejichž vlysy mají na rubové straně polodrážku a na lící straně zaoblené rohy. <b>Okenní křídla</b> na výšku obdélná, nečleněná. Závěsy jsou prosté, zapuštěné s válcovými pouzdry se zaoblenými konci. Nárožní spoje provedeny na rozpor a čep, jištěný dřevěnými kolíky (většinou dvojicí). Zasklení do polodrážky za pomoci tmelu. Vlysy jsou přetočené, zasklívací polodrážka vnitřního okna je na lící straně a u vnějšího okna na rubové straně, tzn. směrem do prostoru vnitřní špalety. Protější strany vlysu opatřeny profilací tvořenou odsazeným čtvrtobloučkem, vnější obrys křídel je zaoblený. Uzavírání zajišťuje protisměrná rozvora skrytá v klapačce pravých křídel, ovládaná mosaznou olivou s vypouklou na výšku obdélnou podložkou se zaoblenou horní a spodní stranou, připevněnou ke klapačce pomocí vrutů s přímým zářezem. Průřez klapačky je prostý, obdélně podélný, se zaoblenými volnými hranami. Konce rozvory zapadají do kovového oka z plechu uchyceného vruty s přímým zářezem k rubové straně spodního vlysu rámu a k rubové straně vlysu poutce. Pravé křídlo tak k rámu přitahuje levé křídlo, které je na styku křídel rovněž opatřeno klapačkou, stejného, ale zcela plného průřezu. Na lící straně spodního vlysu vnějších křídel uchycena dřevěná okapnice - patrně podélným čepem zapuštěným do vlysu. Na bocích špalety, pod jejím horním okrajem, jsou plechové úchyty a v nich osazena látková roleta s pružinovým mechanismem. Do spodní strany deštění špalety jsou zapuštěny dva pérové chytače, které udržovaly vnější okna v otevřené poloze. Na spodních stranách vlysu vnějších křídel jsou plechové zarážky, které zachytávají za jazýček chytače. Nad poutcem je podélně obdélná vyklápěcí <b>ventilačka</b>, jejíž zapuštěné závěsy s válcovými pouzdry se zaoblenými konci jsou uchyceny na rubové straně poutce. Průřez vlysu ventilačky jsou stejné jako u křídel, uzavírání pomocí dvojice jednoramenných mosazných kliček s obdélnou vypouklou podložkou se zaoblenými konci, přichycenou vruty s přímým zářezem k rubové straně horního vlysu. Vnitřní a vnější ventilačka spojena jednoduchým nastavitelným nůžkovým mechanismem. Otvírání zajištěno pomocí mechanismu uchyceného na vnitřní straně pravé stojky a pravé polovině horního vlysu rámu vnitřního okna, sestávajícího z posuvného mosazného madla, ocelového lanka skrytého ve vodící trubičce a vlastní uzavírky - záskočky přichycené vruty s přímým zářezem ve středu rubové strany horního vlysu ventilačky, která zachytává o kovovou zarážku zaraženou do čelní strany horního vlysu rámu. Na čele madla označení výrobce „Sesam“. Na lící straně spodního vlysu vnější ventilačky osazena dřevěná okapnice (patrně do průběžného čepu?).</p>		
<b>Materiál:</b>	měkké dřevo, železo, mosaz, čiré sklo, dřevěné kolíčky, sklenářský tmel, vruty s přímým zářezem, hřebíčky z drátu		
<b>Povrchové úpravy:</b>	patrně syntetický nátěr v odstínu bílé barvy, místy pod oprýskanou lící vrstvou prosvítá nátěr v odstínu slonová kost		
<b>Zasklení:</b>	čiré tabulové průmyslově vyráběné sklo		
<b>Kování:</b>	zapuštěné závěsy s válcovými pouzdry a zaoblenými konci - 12 ks, jednoramenná mosazná klička s vypouklou podložkou - 4 ks, mosazné olivy s vypouklou podložkou 2 ks, otočný baskulík - protisměrná rozvora 2x, mosazné madlo a záskočka ovládaná lankem 1ks		
<b>Technický stav:</b>	Vnitřní okno v dobrém technickém stavu. Na spodní straně špalety popraskaný a místy oloupaný nátěr, patrně i zhoršený stav dřeva tvořícího deštění špalety. U vnějších oken výrazněji narušené (dožívající či dožilé) nátěry, místy odhaleno dřevo. Špatný stav vykazují zejména okapnice a spodní vlysy rámu a křídel. Dřevo je zteřelé místy popraskané. Povrch mosazných prvků silněji zoxidovaný. Obova vnitřního okna vyžaduje patrně zásahy na úrovni zvýšené údržby, u vnějšího okna nelze vyloučit nutnost dílčí rekonstrukce.		
<b>Datace:</b>	původní prvek z doby přestavby objektu, kol. r. 1930		
<b>Památková hodnota:</b>	Tradičně provedený truhlářský výrobek s dochovanými spoji, detaily a kovááním. Doklad kvalitní dobové produkce a typický příklad tzv. kastlového okna. Součást dochovaného souboru výplní otvorů pocházejících z doby přestavby objektu. Autentická součást architektonické památky.		
<b>Poznámky:</b>	před obnovou provést odborný průzkum nátěrových vrstev		
<b>Autor listu:</b>	Stanislav Plešmíd	<b>Datum:</b>	21.12.21








**INVENTARIZACE OKENNÍCH A DVEŘNÍCH VÝPLNÍ DOMU ČP. 24, CHŘÍČ, OKR. PLZEŇ - SEVER**

<b>Prvek:</b>	okno	<b>Označení prvku:</b>	<b>B5</b>
<b>Základní rozměry (š/v mm):</b>	1575/2000	<b>Umístění:</b>	1. patro, J průčelí, 2. osa od Z
<b>Popis:</b>	na výšku mírně obdélné dřevěné dvojitě dvoukřídlé dovnitř otvíravé okno s poutcem, výklopnou ventilačkou a deštěnou špaletou. Prvky stejného typu v otvorech <b>A4, B4, B8, B11, B13, B16, B18, B19</b> - viz podrobný popis <b>B4</b> .		
<b>Materiál:</b>	měkké dřevo, železo, mosaz, čiré sklo, dřevěné kolíčky, sklenářský tmel, vruty s přímým zářezem, hřebíčky z drátu		
<b>Povrchové úpravy:</b>	patrně syntetický nátěr v odstínu bílé barvy, místy pod oprýskanou lícni vrstvou prosvítá nátěr v odstínu slonová kost		
<b>Zasklení:</b>	čiré tabulové průmyslově vyráběné sklo		
<b>Kování:</b>	zapuštěné závěsy s válcovými pouzdry a zaoblenými konci - 12 ks, jednoramenná mosazná klička s vypouklou podložkou - 4 ks, mosazné olivy s vypouklou podložkou 2 Ks, otočný baskulík - protisměrná rozvora, mosazné madlo a záskočka ovládaná lankem 1ks		
<b>Technický stav:</b>	Vnitřní okno v dobrém technickém stavu. Na spodní straně špalety popraskaný a místy oloupaný nátěr, patrně i zhoršený stav dřeva tvořícího deštění špalety. U vnějších oken výrazněji narušené (dožívající či dožilé) nátěry, místy odhaleno dřevo. Špatný stav vykazují zejména okapnice a spodní vlysy rámu a křídel. Dřevo je zteřelé místy popraskané. Povrch mosazných prvků silněji zoxidovaný. Obova vnitřního okna vyžaduje patrně zásahy na úrovni zvýšené údržby, u vnějšího okna nelze vyloučit nutnost dílčí rekonstrukce.		
<b>Datace:</b>	původní prvek z doby přestavby objektu, kol. r. 1930		
<b>Památková hodnota:</b>	Tradičně provedený truhlářský výrobek s dochovanými spoji, detaily a kovááním. Doklad kvalitní dobové produkce a typický příklad tzv. kastlového okna. Součást dochovaného souboru výplní otvorů pocházejících z doby přestavby objektu. Autentická součást architektonické památky.		
<b>Poznámky:</b>	před obnovou provést odborný průzkum nátěrových vrstev		
<b>Autor listu:</b>	Stanislav Plešmíd	<b>Datum:</b>	21.12.21







**INVENTARIZACE OKENNÍCH A DVEŘNÍCH VÝPLNÍ DOMU ČP. 24, CHŘÍČ, OKR. PLZEŇ - SEVER**

<b>Prvek:</b>	dveře	<b>Označení prvku:</b>	<b>B6</b>
<b>Základní rozměry (š/v mm):</b>	1450/2360 (2 x 610/2245)	<b>Umístění:</b>	INT 1. patro, příčka mezi pokoji
<b>Popis:</b>	<p>dřevěné dvoukřídle dveře rámové konstrukce s prosklením. Prvek stejného typu jako v otvoru <b>B9</b>, <b>B10</b>, <b>B12</b>. Ostění patrně prosté tesařské, osazené v síle příčky a oboustranně deštěné, obložky patrně uchyceny pomocí hřebíků z drátu. Dveřní křídla zapadají do polodrážky v deštění na rubové straně - zde je výplň v líci stěny, na lící straně za jejím lícem. Obložka na rubové straně spojena v nárožích na pokos a v ploše zdobena plošnou stupňovitou profilací. Na lící straně obložka rovněž v nárožích spojena na pokos, v ploše pak ozdobena oblounem, který je v horní části stojek a v nadpražním kusu zdvojený. Ve středu nadpraží ještě obložka vzedmuta segmentem oblouku, do kterého přechází i profilace, ve středu podložená plošným geometrickým útvarem. Závěsy prosté zapuštěné s válcovými pouzdry a zaoblenými konci. <b>Dveřní křídla</b> mají prostou rámovou konstrukci, ve spodní čtvrtině dělenou vodorovnou příčlí. Spoje rámu provedeny na středový průběžný čep. Spodní výplň plná, vsazená patrně do polodrážky. V horních třech čtvrtinách vsazeno zasklení širým ornamentálním sklem, pole na rubové straně po obvodu lemována profilovanou lištou spojenou v nárožích na pokos. Výplň spodní čtvrtiny hladká, ustoupená za líc rámu, na lící straně je rovněž hladká, ale mírně předstupuje před líc rámu a její horní strana je v místě příčle zdobena svislým kanelováním. Zasklené pole na lící straně po obvodu lemováno hladkou lištou spojenou v nárožích na pokos. Střed zaskleného pole na lící straně navíc zdobí geometrický útvar složený z hladkých dřevěných lišt se zaoblenými rohy a se středovým kruhovým terčovým prvkem. Levé křídlo opatřeno zcela zapuštěným dozickým zámkem, kliky a klíčové štítky (uchycené vruty s přímým zářezem) stejné na rubové i lící straně, mosazné, typ Elegant. V boku pravého křídla jsou otvory po západku a závorku zámku, kryté plechem uchyceným vruty s přímým zářezem. Styk křídel kryje profilovaná klapačka uchycená patrně hřebíky z drátu k rubové straně levého křídla a lící straně pravého křídla. Pravé křídlo je udržováno v uzavřené poloze pomocí zapuštěné spodní a horní zástrče. Poměrně dlouhé zástrče jsou vloženy do boku pravého křídla, kryté plechem uchyceným vruty s přímým zářezem a ovládané pomocí jednoramenných mosazných páček. Konce závorek (kruhového průřezu) zapadají do otvorů v podlaze a v nadpraží (tam je otvor lemovaný plechem uchyceným vruty s přímým zářezem).</p>		
<b>Materiál:</b>	měkké dřevo, železo, mosaz, čiré ornamentální sklo, vruty s přímým zářezem, hřebíčky z drátu (?)		
<b>Povrchové úpravy:</b>	patrně syntetický nátěr v odstínu bílé barvy		
<b>Zasklení:</b>	čiré tabulové ornamentální průmyslově vyráběné sklo		
<b>Kování:</b>	zapuštěné závěsy s válcovými pouzdry a zaoblenými konci - 6 ks, mosazné kliky a klíčové štítky typ Elegant - 1 sada, zapuštěná zástrč s jednoramennou mosaznou pákou 2 Ks		
<b>Technický stav:</b>	V dobrém technickém stavu, obnova vyžaduje zásahy na úrovni údržby.		
<b>Datace:</b>	původní prvek z doby přestavby objektu, kol. r. 1930		
<b>Památková hodnota:</b>	Tradičně provedený truhlářský výrobek s dochovanými spoji, detaily a kováním. Doklad dobové produkce vysoké kvality, doplněné individuálně pojednaným moderním geometrickým dekorem. Součást dochovaného souboru výplní otvorů, pocházejících z doby přestavby objektu a autentická součást architektonické památky.		
<b>Poznámky:</b>	před obnovou provést odborný průzkum nátěrových vrstev		
<b>Autor listu:</b>	Stanislav Plešmíd	<b>Datum:</b>	21.12.21








**INVENTARIZACE OKENNÍCH A DVEŘNÍCH VÝPLNÍ DOMU ČP. 24, CHŘÍČ, OKR. PLZEŇ - SEVER**

<b>Prvek:</b>	francouzské okno	<b>Označení prvku:</b>	<b>B7</b>
<b>Základní rozměry (š/v mm):</b>	1590/2760	<b>Umístění:</b>	1. patro, J průčelí, 3. (středová) osa od Z
<b>Popis:</b>	<p>dřevěné dvojité dvoukřídlé dovnitř otvíravé dveře rámové konstrukce s prosklením, a s výklopnou ventilačkou nad poutcem - francouzské okno vedoucí na balkon. Vnější výplň osazena za lícem fasády, vnitřní mírně za lícem zdíva, špalety mají rovné boky - vnější zalícovaná s boky rámu. Vnitřní špaleta je poměrně úzká, deštěná prkny. <b>Rámy</b> jsou prosté, s polodrážkou na rubové straně, do které zapadají dveřní křídla a ventilačky. Rámy dělí vodorovné poutce, jejichž vlysy mají na rubové straně polodrážku a na lící straně zaoblené rohy. <b>Dveřní křídla</b> na výšku obdélná, členěná ve spodní třetině hladkou příčlím, pod ní plná tenčí výplň vsazená patrně do středové drážky, horní dvě třetiny vyplněné čirým sklem vsazeným do polodrážky. Závěsy jsou prosté, zapuštěné s válcovými pouzdry se zaoblenými konci. Nárožní spoje provedeny na průběžný středový čep. Zasklení do polodrážky za pomoci tmelu, polodrážka vnitřních křídel je na lící straně a u vnějších křídel na rubové straně, tzn. směrem do prostoru vnitřní špalety. Protější strany vlysu opatřeny profilací tvořenou odsazeným čtvrtobloučkem, vnější obrys křídel je zaoblený. Spodní výplně jsou plné hladké, po obvodu lemované lištičkami spojenými v nárožích na pokos a uchycenými hřebíčky z drátu. Vnější křídla mají na rubové straně výplň odsazené pravouhle předstupující mírně podélně obdélné pole zdobené v ploše svislým kanelováním. Na líci vnějších křídel navíc osazena dřevěná okapnice, patrně dodatečně přesazena, na rubové straně vidět vruty s křížovým zářezem. Levá křídla opatřena zcela zapuštěným dozickým zámkem, kliky a klíčové štítky (uchycené vruty s přímým zářezem) stejné na rubové i lící straně, mosazné, typ Elegant. V boku pravého křídla jsou otvory po západku a závorku zámku kryté plechem uchyceným vruty s přímým zářezem. Styk křídel kryje profilovaná klapačka uchycená patrně hřebíčky z drátu k rubové straně levého křídla a lící straně pravého křídla. Pravé křídlo je udržováno v uzavřené poloze pomocí zapuštěné spodní a horní zástrče. Poměrně dlouhé zástrče jsou zcela zapuštěny do boku pravého křídla, kryté plechem uchyceným vruty s přímým zářezem a ovládané pomocí jednoramenných mosazných páček. Konce zástrčí (kruhového průřezu) zapadají do otvorů v podlaze a v poutci - chráněno plechem uchyceným vruty s přímým zářezem. Nad poutcem je podélně obdélná vyklápěcí <b>ventilačka</b>, jejíž zapuštěné závěsy s válcovými pouzdry se zaoblenými konci jsou uchyceny na rubové straně poutce. Průřezy vlysu ventilačky jsou stejné jako u okenních křídel <b>A4, B4, B5, B8, B11, B13, B16, B18, B19</b>, zasklívací polodrážky obráceny směrem do vnitřní špalety. Nárožní spoje na rozpor a čep jištěné dřevěnými kolíčky. Uzavírání pomocí dvojice jednoramenných mosazných kliček s obdélnou vypouklou podložkou se zaoblenými konci, přichycenou vruty s přímým zářezem k rubové straně horního vlysu. Vnitřní a vnější ventilačka udržována ve vyklopené poloze pomocí zarážky v plechové kyvné rozpěře - vzájemně nejsou spojeny. Na lící straně spodního vlysu vnější ventilačky osazena dřevěná okapnice (patrně do průběžného čepu?). Skleněná tabulka vnější ventilačky zdobena dekorem se secesním motivem. Na bocích deštění špalety, v horní části, vidět volný úchyt pro roletu a otisk po úchytu. K vnějším křídům navíc připevněna novodobá žaluzie.</p>		
<b>Materiál:</b>	měkké dřevo, železo, mosaz, čiré sklo, sklenářský tmel, vruty s přímým zářezem, hřebíčky z drátu, dřevěné kolíky, vruty s křížovým zářezem		
<b>Povrchové úpravy:</b>	patrně syntetický nátěr v odstínu bílé barvy		
<b>Zasklení:</b>	čiré tabulové průmyslově vyráběné sklo, vnější skleněná tabulka zdobená pískováním		
<b>Kování:</b>	zapuštěné závěsy s válcovými pouzdry a zaoblenými konci - 12 ks, mosazné kliky a klíčové štítky typ Elegant - 2 sady, jednoramenná mosazná klička s vypouklou podložkou - 4 ks		
<b>Technický stav:</b>	Vnitřní výplň v dobrém technickém stavu. Na lící straně narušené (dožívající či dožilé) nátěry, místy odhaleno dřevo. Zhoršený stav, odhalené dřevo je místy zteřelé a popraskané. Povrch mosazných prvků silněji zoxidovaný. Obova celého prvku vyžaduje patrně zásahy na úrovni zvýšené údržby, u vnější výplně možná i nutnost dílčí rekonstrukce. Chybí roleta, navíc přidána žaluzie, okapnice dveřních křídel zřejmě vyměněny.		
<b>Datace:</b>	původní prvek z doby přestavby objektu, kol. r. 1930, novodobé doplňky a dílčí úpravy		
<b>Památková hodnota:</b>	Tradičně provedený truhlářský výrobek s dochovanými spoji, detaily a kování. Doklad dobové produkce vysoké kvality, doplněné individuálně pojednaným moderním geometrickým dekorem. Součást dochovaného souboru výplní otvorů, pocházejících z doby přestavby objektu a autentická součást architektonické památky.		
<b>Poznámky:</b>	před obnovou provést odborný průzkum nátěrových vrstev		
<b>Autor listu:</b>	Stanislav Plešmíd	<b>Datum:</b>	21.12.21





**INVENTARIZACE OKENNÍCH A DVEŘNÍCH VÝPLNÍ DOMU ČP. 24, CHŘÍČ, OKR. PLZEŇ - SEVER**

<b>Prvek:</b>	okno	<b>Označení prvku:</b>	<b>B8</b>
<b>Základní rozměry (š/v mm):</b>	1573/2000	<b>Umístění:</b>	1. patro, J průčelí, 4. osa od Z
<b>Popis:</b>	na výšku mírně obdélné dřevěné dvojité dvoukřídle dovnitř otvíravé okno s poutcem, výklopnou ventilačkou a deštěnou špaletou. Prvky stejného typu v otvorech <b>A4, B4, B5, B11, B13, B16, B18, B19</b> - viz podrobný popis <b>B4</b> .		
<b>Materiál:</b>	měkké dřevo, železo, mosaz, čiré sklo, dřevěné kolíčky, sklenářský tmel, vruty s přímým zářezem, hřebíčky z drátu		
<b>Povrchové úpravy:</b>	patrně syntetický nátěr v odstínu bílé barvy		
<b>Zasklení:</b>	čiré tabulové průmyslově vyráběné sklo		
<b>Kování:</b>	zapuštěné závěsy s válcovými pouzdry a zaoblenými konci - 12 ks, jednoramenná mosazná klička s vypouklou podložkou - 4 ks, mosazné olivy s vypouklou podložkou 2 Ks, otočný baskulík - protisměrná rozvora, mosazné madlo a záskočka ovládaná lankem 1ks		
<b>Technický stav:</b>	Vnitřní okno v dobrém technickém stavu. Na spodní straně špalety popraskaný a místy oloupaný nátěr, patrně i zhoršený stav dřeva tvořícího deštění špalety. U vnějších oken výrazněji narušené (dožívající či dožilé) nátěry, místy odhaleno dřevo. Špatný stav vykazují zejména okapnice a spodní vlisy rámu a křidel. Dřevo je zteřelé místy popraskané. Povrch mosazných prvků silněji zoxidovaný. Obova vnitřního okna vyžaduje patrně zásahy na úrovni zvýšené údržby, u vnějšího okna nelze vyloučit nutnost dílčí rekonstrukce.		
<b>Datace:</b>	původní prvek z doby přestavby objektu, kol. r. 1930		
<b>Památková hodnota:</b>	Tradičně provedený truhlářský výrobek s dochovanými spoji, detaily a kovááním. Doklad kvalitní dobové produkce a typický příklad tzv. kastlového okna. Součást dochovaného souboru výplní otvorů pocházejících z doby přestavby objektu. Autentická součást architektonické památky.		
<b>Poznámky:</b>	před obnovou provést odborný průzkum nátěrových vrstev		
<b>Autor listu:</b>	Stanislav Plešmíd	<b>Datum:</b>	21.12.21







**INVENTARIZACE OKENNÍCH A DVEŘNÍCH VÝPLNÍ DOMU ČP. 24, CHŘÍČ, OKR. PLZEŇ - SEVER**

<b>Prvek:</b>	dveře	<b>Označení prvku:</b>	<b>B9</b>
<b>Základní rozměry (š/v mm):</b>	1460/2350 (2 x 615/2245)	<b>Umístění:</b>	INT, 1. patro, příčka mezi chodbou a pokojem
<b>Popis:</b>	dřevěné dvoukřídlé dveře rámové konstrukce s prosklením. Prvek stejného typu jako v otvoru <b>B6</b> , <b>B10</b> , <b>B12</b> . - viz podrobný popis <b>B6</b> . Na rubové straně byl navíc nad nadpražní obložku přidán dřevěný prvek s přímou římsovou profilací se středovým rizalitovým útvarem na zp. římsové hlavice.		
<b>Materiál:</b>	měkké dřevo, železo, mosaz, čiré ornamentální sklo, vruty s přímým zářezem, hřebíčky z drátu (?)		
<b>Povrchové úpravy:</b>	patrně syntetický nátěr v odstínu bílé barvy		
<b>Zasklení:</b>	čiré tabulové ornamentální průmyslově vyráběné sklo		
<b>Kování:</b>	zapuštěné závěsy s válcovými pouzdry a zaoblenými konci - 6 ks, mosazné kliky a klíčové štítky typ Elegant - 1 sada, zapuštěná zástrč s jednoramennou mosaznou pákou 2 Ks		
<b>Technický stav:</b>	V dobrém technickém stavu, obnova vyžaduje zásahy na úrovni údržby.		
<b>Datace:</b>	původní prvek z doby přestavby objektu, kol. r. 1930		
<b>Památková hodnota:</b>	Tradičně provedený truhlářský výrobek s dochovanými spoji, detaily a kovááním. Doklad dobové produkce vysoké kvality, doplněné individuálně pojednaným moderním geometrickým dekorem. Součást dochovaného souboru výplní otvorů, pocházejících z doby přestavby objektu a autentická součást architektonické památky.		
<b>Poznámky:</b>	před obnovou provést odborný průzkum nátěrových vrstev		
<b>Autor listu:</b>	Stanislav Plešmíd	<b>Datum:</b>	21.12.21





**INVENTARIZACE OKENNÍCH A DVEŘNÍCH VÝPLNÍ DOMU ČP. 24, CHŘÍČ, OKR. PLZEŇ - SEVER**

<b>Prvek:</b>	dveře	<b>Označení prvku:</b>	<b>B10</b>
<b>Základní rozměry (š/v mm):</b>	1450/2365 (2 x 615/2245)	<b>Umístění:</b>	INT, 1. patro, příčka mezi pokojem a jídelnou
<b>Popis:</b>	dřevěné dvoukřídle dveře rámové konstrukce s prosklením. Prvek stejného typu jako v otvoru <b>B6</b> , <b>B9</b> , <b>B12</b> . - viz podrobný popis <b>B6</b> .		
<b>Materiál:</b>	měkké dřevo, železo, mosaz, čiré ornamentální sklo, vruty s přímým zářezem, hřebíčky z drátu (?)		
<b>Povrchové úpravy:</b>	patrně syntetický nátěr v odstínu bílé barvy		
<b>Zasklení:</b>	čiré tabulové ornamentální průmyslově vyráběné sklo		
<b>Kování:</b>	zapuštěné závěsy s válcovými pouzdry a zaoblenými konci - 6 ks, mosazné kliky a klíčové štítky typ Elegant - 1 sada, zapuštěná zástrč s jednoramennou mosaznou pákou 2 Ks		
<b>Technický stav:</b>	V dobrém technickém stavu, obnova vyžaduje zásahy na úrovni údržby.		
<b>Datace:</b>	původní prvek z doby přestavby objektu, kol. r. 1930		
<b>Památková hodnota:</b>	Tradičně provedený truhlářský výrobek s dochovanými spoji, detaily a kovááním. Doklad dobové produkce vysoké kvality, doplněné individuálně pojednaným moderním geometrickým dekorem. Součást dochovaného souboru výplní otvorů, pocházejících z doby přestavby objektu a autentická součást architektonické památky.		
<b>Poznámky:</b>	před obnovou provést odborný průzkum nátěrových vrstev		
<b>Autor listu:</b>	Stanislav Plešmíd	<b>Datum:</b>	21.12.21





**INVENTARIZACE OKENNÍCH A DVEŘNÍCH VÝPLNÍ DOMU ČP. 24, CHŘÍČ, OKR. PLZEŇ - SEVER**

<b>Prvek:</b>	okno	<b>Označení prvku:</b>	<b>B11</b>
<b>Základní rozměry (š/v mm):</b>	1582/2000	<b>Umístění:</b>	1. patro, J průčelí, 5. osa od Z
<b>Popis:</b>	na výšku mírně obdélné dřevěné dvojitě dvoukřídlé dovnitř otvíravé okno s poutcem, výklopnou ventilačkou a deštěnou špaletou. Prvky stejného typu v otvorech <b>A4, B4, B5, B8, B13, B16, B18, B19</b> - viz podrobný popis <b>B4</b> . U pravého křídla na rubové straně doplněn ztužující rohovník z prostého plechu uchycený asi hřebíčky z drátu (?). Klapačka levého křídla vnitřního okna je odsekaná v místě olivy vnějšího okna.		
<b>Materiál:</b>	měkké dřevo, železo, mosaz, čiré sklo, dřevěné kolíčky, sklenářský tmel, vruty s přímým zářezem, hřebíčky z drátu		
<b>Povrchové úpravy:</b>	patrně syntetický nátěr v odstínu bílé barvy		
<b>Zasklení:</b>	čiré tabulové průmyslově vyráběné sklo		
<b>Kování:</b>	zapuštěné závěsy s válcovými pouzdry a zaoblenými konci - 12 ks, jednoramenná mosazná klička s vypouklou podložkou - 4 ks, mosazné olivy s vypouklou podložkou 2 Ks, otočný baskulík - protisměrná rozvora, mosazné madlo a záskočka ovládaná lankem 1ks		
<b>Technický stav:</b>	Vnitřní okno v dobrém technickém stavu. Na spodní straně špalety popraskaný a místy oloupaný nátěr, patrně i zhoršený stav dřeva tvořícího deštění špalety. U vnějších oken výrazněji narušené (dožívající či dožilé) nátěry, místy odhaleno dřevo. Špatný stav vykazují zejména okapnice a spodní vlisy rámu a křidel. Dřevo je zteřelé místy popraskané. Povrch mosazných prvků místy silněji zoxidovaný. Obova vnitřního okna vyžaduje patrně zásahy na úrovni zvýšené údržby, u vnějšího okna nelze vyloučit nutnost dílčí rekonstrukce.		
<b>Datace:</b>	původní prvek z doby přestavby objektu, kol. r. 1930		
<b>Památková hodnota:</b>	Tradičně provedený truhlářský výrobek s dochovanými spoji, detaily a kováním. Doklad kvalitní dobové produkce a typický příklad tzv. kastlového okna. Součást dochovaného souboru výplní otvorů pocházejících z doby přestavby objektu. Autentická součást architektonické památky.		
<b>Poznámky:</b>	před obnovou provést odborný průzkum nátěrových vrstev		
<b>Autor listu:</b>	Stanislav Plešmíd	<b>Datum:</b>	21.12.21






**INVENTARIZACE OKENNÍCH A DVEŘNÍCH VÝPLNÍ DOMU ČP. 24, CHŘÍČ, OKR. PLZEŇ - SEVER**

<b>Prvek:</b>	dveře	<b>Označení prvku:</b>	<b>B12</b>
<b>Základní rozměry (š/v mm):</b>	1455/2370 (2 x 615/2245)	<b>Umístění:</b>	INT 1., patro, příčka mezi jídelnou a pokojem
<b>Popis:</b>	dřevěné dvoukřídle dveře rámové konstrukce s prosklením. Prvek stejného typu jako v otvoru <b>B6</b> , <b>B9</b> , <b>B10</b> . - viz podrobný popis <b>B6</b> .		
<b>Materiál:</b>	měkké dřevo, železo, mosaz, čiré ornamentální sklo, vruty s přímým zářezem, hřebíčky z drátu (?)		
<b>Povrchové úpravy:</b>	patrně syntetický nátěr v odstínu bílé barvy, na krycím plechu otvorů pro západku a závorku zámku vidět nátěr v odstínu slonová kost.		
<b>Zasklení:</b>	čiré tabulové ornamentální průmyslově vyráběné sklo		
<b>Kování:</b>	zapuštěné závěsy s válcovými pouzdry a zaoblenými konci - 6 ks, mosazné kliky a klíčové štítky typ Elegant - 1 sada, zapuštěná zástrč s jednoramennou mosaznou pákou 2 Ks		
<b>Technický stav:</b>	V dobrém technickém stavu, obnova vyžaduje zásahy na úrovni údržby. Zasklení v pravém křídle prasklé.		
<b>Datace:</b>	původní prvek z doby přestavby objektu, kol. r. 1930		
<b>Památková hodnota:</b>	Tradičně provedený truhlářský výrobek s dochovanými spoji, detaily a kováním. Doklad dobové produkce vysoké kvality, doplněné individuálně pojednaným moderním geometrickým dekorem. Součást dochovaného souboru výplní otvorů, pocházejících z doby přestavby objektu a autentická součást architektonické památky.		
<b>Poznámky:</b>	před obnovou provést odborný průzkum nátěrových vrstev		
<b>Autor listu:</b>	Stanislav Plešmíd	<b>Datum:</b>	21.12.21






**INVENTARIZACE OKENNÍCH A DVEŘNÍCH VÝPLNÍ DOMU ČP. 24, CHŘÍČ, OKR. PLZEŇ - SEVER**

<b>Prvek:</b>	okno	<b>Označení prvku:</b>	<b>B13</b>
<b>Základní rozměry (š/v mm):</b>	1579/2000	<b>Umístění:</b>	1. patro, S průčelí, 1. osa od V
<b>Popis:</b>	na výšku mírně obdélné dřevěné dvojitě dvoukřídlé dovnitř otvíravé okno s poutcem, výklopnou ventilačkou a deštěnou špaletou. Prvky stejného typu v otvorech <b>A4, B4, B5, B8, B11, B16, B18, B19</b> - viz podrobný popis <b>B4</b> . Klapačka levého křídla vnitřního okna je odsekaná v místě olivy vnějšího okna.		
<b>Materiál:</b>	měkké dřevo, železo, mosaz, čiré sklo, dřevěné kolíčky, sklenářský tmel, vruty s přímým zářezem, hřebíčky z drátu		
<b>Povrchové úpravy:</b>	patrně syntetický nátěr v odstínu bílé barvy, místy pod oprýskanou lícni vrstvou prosvítá nátěr v odstínu slonová kost		
<b>Zasklení:</b>	čiré tabulové průmyslově vyráběné sklo		
<b>Kování:</b>	zapuštěné závěsy s válcovými pouzdry a zaoblenými konci - 12 ks, jednoramenná mosazná klička s vypouklou podložkou - 4 ks, mosazné olivy s vypouklou podložkou 2 Ks, otočný baskulík - protisměrná rozvora		
<b>Technický stav:</b>	Vnitřní okno v dobrém technickém stavu. U vnějších oken narušené (dožívající či dožilé) nátěry, místy odhaleno dřevo. Špatný stav vykazují zejména okapnice a spodní vlisy rámu a křídel. Dřevo je zteřelé místy popraskané. Povrch mosazných prvků více či méně zoxidovaný. Obova vnitřního okna vyžaduje patrně zásahy na úrovni zvýšené údržby, u vnějšího okna nelze vyloučit nutnost opravy exponovaných částí (okapnice, rám?).		
<b>Datace:</b>	původní prvek z doby přestavby objektu, kol. r. 1930		
<b>Památková hodnota:</b>	Tradičně provedený truhlářský výrobek s dochovanými spoji, detaily a kováním. Doklad kvalitní dobové produkce a typický příklad tzv. kastlového okna. Součást dochovaného souboru výplní otvorů pocházejících z doby přestavby objektu. Autentická součást architektonické památky.		
<b>Poznámky:</b>	před obnovou provést odborný průzkum nátěrových vrstev		
<b>Autor listu:</b>	Stanislav Plešmíd	<b>Datum:</b>	21.12.21








**INVENTARIZACE OKENNÍCH A DVEŘNÍCH VÝPLNÍ DOMU ČP. 24, CHŘÍČ, OKR. PLZEŇ - SEVER**

<b>Prvek:</b>	dveře	<b>Označení prvku:</b>	<b>B14</b>
<b>Základní rozměry (š/v mm):</b>	1150/2230 (940/2010)	<b>Umístění:</b>	INT, 1. patro, chodba, V stěna, vstup do kuchyně
<b>Popis:</b>	jednokřídlé dřevěné dveře rámové konstrukce. Prvek stejného typu jako v otvoru <b>A2, A5, A13, B2, B3, B15, B17, B23, B25, B27, B29, B30, C3, C4, C8</b> - viz podrobný popis <b>C3</b> (a příbuzný s prvky <b>A16</b> a <b>B1</b> ). Pouze v horním poli namísto plné výplně vsazeno číré ornamentální sklo. Stejným způsobem upraveny dveřní výplně ve vstupních otvorech vedoucích z chodby do obytných místností - <b>B3, B15, B17</b> . Dveře mají vyměněný původní zámek, nahrazen byl rovněž zapuštěným dozickým zámkem uchyceným vruty s přímým zářezem. Mladší bude patrně i klíčový štítek a kliky ze světlé slitiny kovů. Obložka rámu na rubové straně není hladká, ale zdobená v ploše nízkou profilací a v nárožích spojená na pokos.		
<b>Materiál:</b>	měkké dřevo, železo, vruty s přímým zářezem, hřebíky z drátu, číré ornamentální sklo, světlá slitina		
<b>Povrchové úpravy:</b>	patrně syntetický nátěr v odstínu bílé barvy		
<b>Zasklení:</b>	číré ornamentální sklo průmyslové výroby		
<b>Kování:</b>	zapuštěné závěsy s válcovými pouzdry a zaoblenými konci - 3 ks, kliky a klíčové štítky ze světlé slitiny - 1 sada		
<b>Technický stav:</b>	V dobrém technickém stavu. Obnova prvku vyžaduje zásah na úrovni zvýšené údržby.		
<b>Datace:</b>	původní prvek z doby přestavby objektu, kol. r. 1930, doplňky mladší, asi po. pol. 20. stol.		
<b>Památková hodnota:</b>	Tradičně provedený truhlářský výrobek s dochovanými spoji, detaily a kováním. Doklad kvalitní dobové produkce, s méně obvykle - individuálně řešenými výplněmi. Součást dochovaného souboru výplní otvorů, pocházejících z doby přestavby objektu a autentická součást architektonické památky.		
<b>Poznámky:</b>	před obnovou provést odborný průzkum nátěrových vrstev		
<b>Autor listu:</b>	Stanislav Plešmíd	<b>Datum:</b>	21.12.21





**INVENTARIZACE OKENNÍCH A DVEŘNÍCH VÝPLNÍ DOMU ČP. 24, CHŘÍČ, OKR. PLZEŇ - SEVER**

<b>Prvek:</b>	dveře	<b>Označení prvku:</b>	<b>B15</b>
<b>Základní rozměry (š/v mm):</b>	1150/2225 (940/2120)	<b>Umístění:</b>	INT 1. patro, chodba, S stěna, vstup do pokojíku
<b>Popis:</b>	jednokřídlé dřevěné dveře rámové konstrukce. Prvek stejného typu jako v otvoru <b>A2, A5, A13, B2, B3, B14, B17, B23, B25, B27, B29, B30, C3, C4, C8</b> - viz podrobný popis <b>C3</b> (a příbuzný s prvky <b>A16</b> a <b>B1</b> ). Pouze v horním poli namísto plné výplně vsazeno číré ornamentální sklo. Stejným způsobem upraveny dveřní výplně ve vstupních otvorech vedoucích z chodby do obytných místností - <b>B3, B14, B17</b> . Obložka rámu na rubové straně není hladká, ale zdobená v ploše nízkou profilací a v nárožích spojená na pokos.		
<b>Materiál:</b>	měkké dřevo, mosaz, železo, vruty s přímým zářezem, hřebíky z drátu, číré ornamentální sklo		
<b>Povrchové úpravy:</b>	patrně syntetický nátěr v odstínu bílé barvy		
<b>Zasklení:</b>	číré ornamentální sklo průmyslové výroby		
<b>Kování:</b>	zapuštěné závěsy s válcovými pouzdry a zaoblenými konci - 3 ks, mosazné kliky a klíčové štítky typ Elegant - 1 sada		
<b>Technický stav:</b>	V dobrém technickém stavu. Obnova prvku vyžaduje zásah na úrovni zvýšené údržby.		
<b>Datace:</b>	původní prvek z doby přestavby objektu, kol. r. 1930		
<b>Památková hodnota:</b>	Tradičně provedený truhlářský výrobek s dochovanými spoji, detaily a kovááním. Doklad kvalitní dobové produkce, s méně obvykle - individuálně řešenými výplněmi. Součást dochovaného souboru výplní otvorů, pocházejících z doby přestavby objektu a autentická součást architektonické památky.		
<b>Poznámky:</b>	před obnovou provést odborný průzkum nátěrových vrstev		
<b>Autor listu:</b>	Stanislav Plešmíd	<b>Datum:</b>	21.12.21





**INVENTARIZACE OKENNÍCH A DVEŘNÍCH VÝPLNÍ DOMU ČP. 24, CHŘÍČ, OKR. PLZEŇ - SEVER**


<b>Prvek:</b>	okno	<b>Označení prvku:</b>	<b>B16</b>
<b>Základní rozměry (š/v mm):</b>	1576/2000	<b>Umístění:</b>	1. patro, S průčelí, 2. osa od V
<b>Popis:</b>	na výšku mírně obdélné dřevěné dvojitě dvoukřídlé dovnitř otvíravé okno s poutcem, výklopnou ventilačkou a deštěnou špaletou. Prvky stejného typu v otvorech <b>A4, B4, B5, B8, B11, B13, B18, B19</b> - viz podrobný popis <b>B4</b> . U spodních křídel vnějšího a vnitřního okna byly původní olivy nahrazeny novodobými kovovými typovými kličkami ze světlého kovu (hliník či jeho slitina ?) uchycenými pomocí vrutů s křížovým zářezem. U podložek oliv je na klapače viditelná část otisku původní mosazné podložky se zaobleným koncem, náležící k původní, později odstraněné, mosazné olivě. Profil vlysu klapačky levého křídla vnitřního okna byl dodatečně odsekaný v místě novodobé kličky - kvůli uzavírání.		
<b>Materiál:</b>	měkké dřevo, železo, mosaz, světlá slitina (hliník ?), čiré sklo, dřevěné kolíčky, sklenářský tmel, vruty s přímým zářezem, vruty s křížovým zářezem, hřebíčky z drátu		
<b>Povrchové úpravy:</b>	patrně syntetický nátěr v odstínu bílé barvy		
<b>Zasklení:</b>	čiré tabulové průmyslově vyráběné sklo		
<b>Kování:</b>	zapuštěné závěsy s válcovými pouzdry a zaoblenými konci - 12 ks, jednoramenná mosazná klička s vypouklou podložkou - 4 ks, hliníkové (?) olivy s na výšku obdélnou podložkou 2 ks, otočný baskulík - protisměrná rozvora, mosazné madlo a záskočka ovládaná lankem 1ks		
<b>Technický stav:</b>	Vnitřní okno v dobrém technickém stavu. U vnějších oken narušené (dožívající či dožilé) nátěry, místy odhaleno dřevo. Špatný stav vykazují zejména okapnice a spodní vlysy rámu a křídel, které trpí působením vlhkosti a místy je uchycena mikrovegetace. Povrch mosazných prvků více zoxidovaný. Obova vnitřního okna vyžaduje patrně zásahy na úrovni zvýšené údržby, u vnějšího okna nelze vyloučit i nutnost dílčí rekonstrukce.		
<b>Datace:</b>	původní prvek z doby přestavby objektu, kol. r. 1930, novodobé doplňky		
<b>Památková hodnota:</b>	Tradičně provedený truhlářský výrobek s dochovanými spoji, detaily a kováním. Doklad kvalitní dobové produkce a typický příklad tzv. kastlového okna. Součást dochovaného souboru výplní otvorů pocházejících z doby přestavby objektu. Autentická součást architektonické památky.		
<b>Poznámky:</b>	před obnovou provést odborný průzkum nátěrových vrstev, při obnově doplnit zpět dobové kování		
<b>Autor listu:</b>	Stanislav Plešmíd	<b>Datum:</b>	21.12.21







**INVENTARIZACE OKENNÍCH A DVEŘNÍCH VÝPLNÍ DOMU ČP. 24, CHŘÍČ, OKR. PLZEŇ - SEVER**

<b>Prvek:</b>	dveře	<b>Označení prvku:</b>	<b>B17</b>
<b>Základní rozměry (š/v mm):</b>	1150/2230 (940/2120)	<b>Umístění:</b>	INT, 1. patro, chodba, S stěna, vstup do kuchyně
<b>Popis:</b>	jednokřídlé dřevěné dveře rámové konstrukce. Prvek stejného typu jako v otvoru <b>A2, A5, A13, B2, B3, B14, B15, B23, B25, B27, B29, B30, C3, C4, C8</b> - viz podrobný popis <b>C3</b> (a příbuzný s prvky <b>A16</b> a <b>B1</b> ). Pouze v horním poli namísto plné výplně vsazeno číré ornamentální sklo. Stejným způsobem upraveny dveřní výplně ve vstupních otvorech vedoucích z chodby do obytných místností- <b>B3, B14, B15</b> . Plech kryjící otvory pro západku a závorku zámku je uchycen pomocí vrutů s křížovým zářezem. Obložka rámu na rubové straně není hladká, ale zdobená v ploše nízkou profilací a v nárožích spojená na pokos.		
<b>Materiál:</b>	měkké dřevo, mosaz, železo, vruty s přímým zářezem, vruty s křížovým zářezem, hřebíky z drátu, číré ornamentální sklo		
<b>Povrchové úpravy:</b>	patrně syntetický nátěr v odstínu bílé barvy		
<b>Zasklení:</b>	číré ornamentální sklo průmyslové výroby		
<b>Kování:</b>	zapuštěné závěsy s válcovými pouzdry a zaoblenými konci - 3 ks, mosazné kliky a klíčové štítky typ Elegant - 1 sada		
<b>Technický stav:</b>	V dobrém technickém stavu. Obnova prvku vyžaduje zásah na úrovni zvýšené údržby.		
<b>Datace:</b>	původní prvek z doby přestavby objektu, kol. r. 1930		
<b>Památková hodnota:</b>	Tradičně provedený truhlářský výrobek s dochovanými spoji, detaily a kovááním. Doklad kvalitní dobové produkce, s méně obvykle - individuálně řešenými výplněmi. Součást dochovaného souboru výplní otvorů, pocházejících z doby přestavby objektu a autentická součást architektonické památky.		
<b>Poznámky:</b>	před obnovou provést odborný průzkum nátěrových vrstev		
<b>Autor listu:</b>	Stanislav Plešmíd	<b>Datum:</b>	21.12.21





**INVENTARIZACE OKENNÍCH A DVEŘNÍCH VÝPLNÍ DOMU ČP. 24, CHŘÍČ, OKR. PLZEŇ - SEVER**

<b>Prvek:</b>	okno	<b>Označení prvku:</b>	<b>B18</b>
<b>Základní rozměry (š/v mm):</b>	1576/2000	<b>Umístění:</b>	1. patro, S průčelí, 3. osa od V
<b>Popis:</b>	na výšku mírně obdélné dřevěné dvojitě dvoukřídlé dovnitř otvíravé okno s poutcem, výklopnou ventilačkou a deštěnou špaletou. Prvky stejného typu v otvorech <b>A4, B4, B5, B8, B11, B13, B16, B19</b> - viz podrobný popis <b>B4</b> . U spodních křídel vnějšího a vnitřního okna byly původní olivy nahrazeny novodobými kovovými typovými kličkami ze světlého kovu (hliník či jeho slitina ?) uchycenými pomocí vrutů s křížovým zářezem. Při horních okrajích obdélné podložky viditelná část otisku původní mosazné podložky se zaobleným koncem, náležící k původní, později odstraněné mosazné olivě. Pod horním okrajem bočního deštění špalety volné úchyty pro látkovou roletu s pružinovým mechanismem.		
<b>Materiál:</b>	měkké dřevo, železo, mosaz, slitina hliníku (?) čiré sklo, dřevěné kolíčky, sklenářský tmel, vruty s přímým zářezem, vruty s křížovým zářezem, hřebíčky z drátu		
<b>Povrchové úpravy:</b>	patrně syntetický nátěr v odstínu bílé barvy		
<b>Zasklení:</b>	čiré tabulové průmyslově vyráběné sklo		
<b>Kování:</b>	zapuštěné závěsy s válcovými pouzdry a zaoblenými konci - 12 ks, jednoramenná mosazná klička s vypouklou podložkou - 4 ks, hliníkové (?) olivy s na výšku obdélnou podložkou 2 Ks, otočný baskulík - protisměrná rozvora, mosazné madlo a záskočka ovládaná lankem 1ks		
<b>Technický stav:</b>	Vnitřní okno v dobrém technickém stavu. U vnějších oken narušené (dožívající či dožilé) nátěry, místy odhaleno dřevo. Špatný stav vykazují zejména okapnice a spodní vlysy rámu a křídel, narušený tmel, rám trpí působením vlhkosti (zatékání) a místy je uchycena mikrovegetace, a stopy po napadení hmyzem (asi aktivní). Zasklení pravého křídla vnějšího okna je popraskané. Povrch mosazných prvků více zoxidovaný. Obova vnitřního okna vyžaduje patrně zásahy na úrovni zvýšené údržby, u vnějšího okna nelze vyloučit nutnost dílčí rekonstrukce rámu a spodní části křídel.		
<b>Datace:</b>	původní prvek z doby přestavby objektu, kol. r. 1930, novodobé doplňky		
<b>Památková hodnota:</b>	Tradičně provedený truhlářský výrobek s dochovanými spoji, detaily a kováním. Doklad kvalitní dobové produkce a typický příklad tzv. kastlového okna. Součást dochovaného souboru výplní otvorů pocházejících z doby přestavby objektu. Autentická součást architektonické památky.		
<b>Poznámky:</b>	před obnovou provést odborný průzkum nátěrových vrstev, při obnově doplnit zpět dobové kování		
<b>Autor listu:</b>	Stanislav Plešmíd	<b>Datum:</b>	21.12.21





**INVENTARIZACE OKENNÍCH A DVEŘNÍCH VÝPLNÍ DOMU ČP. 24, CHŘÍČ, OKR. PLZEŇ - SEVER**

<b>Prvek:</b>	okno	<b>Označení prvku:</b>	<b>B19</b>
<b>Základní rozměry (š/v mm):</b>	1578/2000	<b>Umístění:</b>	1. patro, S průčelí, 4. osa od V
<b>Popis:</b>	na výšku mírně obdélné dřevěné dvojitě dvoukřídle dovnitř otvíravé okno s poutcem, výklopnou ventilačkou a deštěnou špaletou. Prvky stejného typu v otvorech <b>A4, B4, B5, B8, B11, B13, B16, B18</b> - viz podrobný popis <b>B4</b> . Zcela chybí ovládání horních ventilaček. Na vnějším pravém křídle mosazná zarážka uchycená vruty s přímým zářezem, sloužící jako zábrana proti rozbití skla vnitřního okna olivou vnějšího okna. Pérové chytače mají odlišný profil jazýčků. Pod horním okrajem bočního deštění špalety volné úchyty pro látkovou roletu s pružinovým mechanismem.		
<b>Materiál:</b>	měkké dřevo, železo, mosaz, čiré sklo, dřevěné kolíčky, sklenářský tmel, vruty s přímým zářezem, vruty s křížovým zářezem, hřebíčky z drátu		
<b>Povrchové úpravy:</b>	patrně syntetický nátěr v odstínu bílé barvy		
<b>Zasklení:</b>	čiré tabulové průmyslově vyráběné sklo		
<b>Kování:</b>	zapuštěné závěsy s válcovými pouzdry a zaoblenými konci - 12 ks, jednoramenná mosazná klička s vypouklou podložkou - 4 ks, mosazná zarážka, mosazné olivy s vypouklou podložkou 2 Ks, otočný baskulík - protisměrná rozvora		
<b>Technický stav:</b>	Vnitřní okno v dobrém technickém stavu. U vnějších oken narušené (dožívající či dožilé) nátěry, místy odhaleno dřevo. Špatný stav vykazují zejména okapnice a spodní vlisy rámu a křídel, které trpí působením vlhkosti a místy je uchycena mikrovegetace. Povrch mosazných prvků více zoxidovaný. Obova vnitřního okna vyžaduje patrně zásahy na úrovni zvýšené údržby, u vnějšího okna nelze vyloučit nutnost dílčí rekonstrukce.		
<b>Datace:</b>	původní prvek z doby přestavby objektu, kol. r. 1930		
<b>Památková hodnota:</b>	Tradičně provedený truhlářský výrobek s dochovanými spoji, detaily a kovááním. Doklad kvalitní dobové produkce a typický příklad tzv. kastlového okna. Součást dochovaného souboru výplní otvorů pocházejících z doby přestavby objektu. Autentická součást architektonické památky.		
<b>Poznámky:</b>	před obnovou provést odborný průzkum nátěrových vrstev		
<b>Autor listu:</b>	Stanislav Plešmíd	<b>Datum:</b>	21.12.21





**INVENTARIZACE OKENNÍCH A DVEŘNÍCH VÝPLNÍ DOMU ČP. 24, CHŘÍČ, OKR. PLZEŇ - SEVER**

<b>Prvek:</b>	okno	<b>Označení prvku:</b>	<b>B20</b>
<b>Základní rozměry (š/v mm):</b>	1842/1600	<b>Umístění:</b>	1. patro, S průčelí, 5. osa od V, 1. mezipodesta hl. schodiště
<b>Popis:</b>	podélně obdélné dřevěné dvojitě trojdílné dovnitř otevíravé okno s deštěnou špaletou. Prvek stejný jako <b>C11</b> , viz podrobný popis. Parapetní strana interiérové špalety obložena bílým keramickým obkladem. Uzavírání zajišťují dvojice jednoramenných kliček z umělé hmoty (dva typy), a na vnitřním levém křídle dvouramenných kliček – oliv - uchyceno vruty s přímým zářezem. Zadlabané mechanismy - závorky uchyceny vruty s přímým zářezem. Závorky zapadají do otvorů ve stojkách rámu, chráněných plechem uchyceným pomocí vrutů s přímým zářezem.		
<b>Materiál:</b>	měkké dřevo, čiré sklo, dřevěné kuličky, sklenářský tmel, vruty s přímým zářezem, bakelit		
<b>Povrchové úpravy:</b>	patrně syntetický nátěr v odstínu bílé barvy, místy na vnitřním okně prosvítá nátěr v odstínu slonová kost.		
<b>Zasklení:</b>	čiré tabulové průmyslově vyráběné sklo		
<b>Kování:</b>	zapuštěné závěsy s válcovými pouzdry a zaoblenými konci - 18 ks, prosté rohovníky z plechu		
<b>Technický stav:</b>	Vnitřní okno v dobrém technickém stavu, místy narušený nátěr a zasklívací tmel. Horší stav vykazuje lícni strana vnějšího okna, nátěr dožívá - místy zcela odhaleno dřevo, nátěr se odlupuje ve vrstvách. Odhalené dřevo začíná pozvolna degradovat, a je uchycena mikrovegetace. Obnova prvku patrně stále ještě vyžaduje zásah na úrovni zvýšené údržby, u vnějšího okna však nelze vyloučit i nutnost dílčí rekonstrukce.		
<b>Datace:</b>	snad původní prvek z doby přestavby objektu, kol. r. 1930		
<b>Památková hodnota:</b>	Tradičně provedený truhlářský výrobek s dochovanými spoji, detaily a částečně i kováním. Doklad dobové produkce a typický příklad tzv. kastlového okna. Stylově a typově prvek doplňuje hodnotný soubor výplní pocházející z doby velké přestavby v první třetině 20. stol.		
<b>Poznámky:</b>	vlysy křidel mají jednodušší profilaci než všechna ostatní okna pocházející z doby přestavby objektu, tato hladká profilace se shoduje s profilacemi vlyců výkladce <b>A3</b> a okna na vyšší mezipodestě schodiště <b>C11</b> , pod podložkami bakelitových kliček nenalezeny otisky po jiných (starších) prvcích.		
<b>Autor listu:</b>	Stanislav Plešmíd	<b>Datum:</b>	21.12.21







**INVENTARIZACE OKENNÍCH A DVEŘNÍCH VÝPLNÍ DOMU ČP. 24, CHŘÍČ, OKR. PLZEŇ - SEVER**

<b>Prvek:</b>	mříž	<b>Označení prvku:</b>	<b>B21</b>
<b>Základní rozměry (š/v mm):</b>	1130/2345	<b>Umístění:</b>	INT, 1. mezipodesta hl. schodiště, Z stěna
<b>Popis:</b>	jednokřídlá skládací nůžková otočná kovová mříž s horní pevnou vodící lištou a spodní kyvnou vodící lištou sloužící zároveň jako otočná páka při otevírání a uzavírání. Stávající umístění je patrně až druhotné. Prvek sestává ze soustavy svislých souběžných prutů, mezi nimiž jsou vloženy diagonální pásky, provlečené nýty (celkem šesti na každém prutu) do spojitého nůžkového mechanismu. Levá strana (při pohledu z chodby) slouží jako točnice, nahoře kotvená do vodící lišty a na spodní straně do podlahy. Horní vodící lišta kotvená do zdiva ostění je tvořena kovovým profilem „U“, přerušeným u točnice (na šířku složené mříže) a se zavnutým náběhem. Uzavírání je zajištěno dvěma jednoduchými zámkovými mechanismy, vloženými mezi krajní svislé pruty. Závorky zámků zapadají do obdélných otvorů v plechových plátech kotvených do protější stěny špalety. Spodní otočná páková vodící lišta, opatřena prostou zarážkou a západkou, a celý nůžkový mechanismus se po její horní straně pohybuje pomocí malého kolečka.		
<b>Materiál:</b>	pásové železo, nýty, šrouby s přímým zářezem		
<b>Povrchové úpravy:</b>	nepatrné zbytky nějakého dožilého nátěru cca v odstínu cihlově červené barvy		
<b>Zasklení:</b>	není		
<b>Kování:</b>	není		
<b>Technický stav:</b>	Mechanismus je zatuhlý a spodní páková vodící lišta ohnutá. Nátěry jsou zcela dožilé, materiál je plošně napaden povrchovou korozí. V obdobném stavu je i horní vodící lišta. Technický stav stále ještě umožňuje repasi a další využití.		
<b>Datace:</b>	blíže neurčeno, asi z průběhu první pol. 20. stol.		
<b>Památková hodnota:</b>	Tradiční technický prvek chránící výplně vstupních otvorů, užívaný u komerčních objektů (obchody, provozovny). Jedná se o součást souboru výplní otvorů, které je typově ještě možno řadit do první pol. 20. stol. (či kol pol. 20. stol.). Přesto, že nejde o výrobek významnější uměleckořemeslné kvality, jedná se o doklad tradičního prvku s kompletně dochovaným mechanismem. Mříž lze hodnotit jako vhodný doplněk vybavy domu, a to i přesto, že na stávající místo byla zřejmě osazena druhotně.		
<b>Poznámky:</b>			
<b>Autor listu:</b>	Stanislav Plešmíd	<b>Datum:</b>	21.12.21





**INVENTARIZACE OKENNÍCH A DVEŘNÍCH VÝPLNÍ DOMU ČP. 24, CHŘÍČ, OKR. PLZEŇ - SEVER**


<b>Prvek:</b>	dveře	<b>Označení prvku:</b>	<b>B22</b>
<b>Základní rozměry (š/v mm):</b>	1130/2340	<b>Umístění:</b>	INT, 1. mezipodesta hl. schodiště, Z stěna
<b>Popis:</b>	dvoukřídlé dřevěné dveře rámové konstrukce - novodobé, osazené na stávající místo zřejmě až dodatečně. Původně zde byl patrně volný průchod s rovnými zděnými omítanými boky, rám stávající výplně je vsazen do polodrážky na rubové straně špalety - při pohledu z chodby. Dveřní křídla jsou dělena hladkými příčlemi s tenčími výplněmi s plastickými středovými poli. Levé křídlo je otvíravé, pravé udržované v uzavřené poloze pomocí typových zástrčí zapuštěných do boku. Styk křídel oboustranně kryje hladká klapačka prostého průřezu s mírně vyžlabenými volnými hranami. Závěsy prosté, novodobé zapuštěné s rovnými konci, klíčové štítky a kliky rovněž novodobé, uchycené vruty s přímým zářezem, stylově vycházející z kování typu Elegant. V horní části pravého křídla ještě zapuštěná uzavírka s cylindrickým zámkem uchycená vruty s křížovým zářezem.		
<b>Materiál:</b>	měkké dřevo, slitina kovů, ocel, vruty s křížovým zářezem		
<b>Povrchové úpravy:</b>	patrně syntetický nátěr v odstínu bílé barvy		
<b>Zasklení:</b>	není		
<b>Kování:</b>	novodobé prosté zapuštěné závěsy 6 ks, novodobé kliky a klíčové štítky - 1 sada		
<b>Technický stav:</b>	V dobrém technickém stavu. Obnova prvku vyžaduje zásah na úrovni údržby.		
<b>Datace:</b>	novodobý prvek, cca kol. r. 2000 (?)		
<b>Památková hodnota:</b>	bez památkové hodnoty		
<b>Poznámky:</b>	původně patrně v otvoru nebyla osazena vůbec žádná výplň, pokud by i nadále z provozních a funkčních důvodů byl požadavek na uzavření otvoru, lze působení tohoto prvku ve stavbě hodnotit jako neutrální. Z památkového hlediska se nejedná o hodnotný prvek, ale tvarově a materiálově vychází z tradičních výplní otvorů a zároveň je snadno odlišitelný od historických výrobků.		
<b>Autor listu:</b>	Stanislav Plešmíd	<b>Datum:</b>	21.12.21






**INVENTARIZACE OKENNÍCH A DVEŘNÍCH VÝPLNÍ DOMU ČP. 24, CHŘÍČ, OKR. PLZEŇ - SEVER**

<b>Prvek:</b>	dveře	<b>Označení prvku:</b>	<b>B23</b>
<b>Základní rozměry (š/v mm):</b>	850/2220 (680/2210)	<b>Umístění:</b>	INT, zvýšené přízemí "terasy", vstup na WC
<b>Popis:</b>	jednokřídlé dřevěné dveře rámové konstrukce. Prvek stejného typu jako v otvoru <b>A2, A5, A13, B2, B3, B14, B15, B17, B25, B27, B29, B30, C3, C4, C8</b> - viz podrobný popis <b>C3</b> (a příbuzný s prvky <b>A16</b> a <b>B1</b> ). Obložka rámu na rubové straně je hladká, ale v nárožích spojená na pokos. Navíc osazena mosazná zástrčka uchycená pomocí vrutů s přímým zářezem, na rubové straně ovládání zástrčky pomocí olivky, na lící straně kruhové pole s výsečí pro signalizaci obsazeno/volno. Do obložky ostění zaražena prostá pravouhle zahnutá zarážka (pro zástrčku) zhotovená z pásového železa.		
<b>Materiál:</b>	měkké dřevo, železo, vruty s přímým zářezem, hřebíky z drátu, mosaz		
<b>Povrchové úpravy:</b>	patrně syntetický nátěr v odstínu bílé barvy		
<b>Zasklení:</b>	není		
<b>Kování:</b>	zapuštěné závěsy s válcovými pouzdry a zaoblenými konci - 3 ks, mosazné kliky a klíčové štítky typ Elegant - 1 sada, mosazná zástrčka se signalizací - 1 ks		
<b>Technický stav:</b>	V poměrně dobrém technickém stavu, ale křídlo nejde dovřít, v minulosti již bylo z tohoto důvodu opravováno „přihoblováním“. Povrch mosazných prvků více zoxidovaný. Obnova prvku vyžaduje zásah na úrovni zvýšené údržby. Chybí práh, na lící straně dodatečně přichycena dřevěná lišta přibitá hřebíčky z drátu a na příčli přilepena plastová oválná nápisová cedulka.		
<b>Datace:</b>	původní prvek z doby přestavby objektu, kol. r. 1930		
<b>Památková hodnota:</b>	Tradičně provedený truhlářský výrobek s dochovanými spoji, detaily a kováním. Doklad kvalitní dobové produkce, s méně obvykle - individuálně řešenými výplněmi. Součást dochovaného souboru výplní otvorů, pocházejících z doby přestavby objektu a autentická součást architektonické památky.		
<b>Poznámky:</b>	před obnovou provést odborný průzkum nátěrových vrstev		
<b>Autor listu:</b>	Stanislav Plešmíd	<b>Datum:</b>	21.12.21






<b>Prvek:</b>	okno	<b>Označení prvku:</b>	<b>B24</b>
<b>Základní rozměry (š/v mm):</b>	635/1188	<b>Umístění:</b>	S průčelí "terasy", 1. osa od V
<b>Popis:</b>	<p>na výšku obdélné dřevěné dvojité jednokřídle okno. Prvek stejný jako v sousedním otvoru <b>B26</b> a <b>B33</b>, křídla řešena stejně, ale v odlišném formátu jako u okének ve štítech <b>C1</b>, <b>C2</b> a <b>C6</b>. Vnější okno osazeno za lícem fasády, vnitřní okno větší cca o šířku vnějšího rámu je vsazeno mírně za lícem zdiva, špalety mají rovné boky, poprseň je vysoká zalícovaná s obvodovými stěnami, horní strana vnitřního parapetu kryta bílými obkladačkami se zaoblenou hranou, vnější oplechovaná. Vlys vnějšího rámu je prostý, s polodrážkou na rubové straně, do které zapadá vnější okenní křídlo, polodrážka pro vnitřní křídlo je vytvořena obložkami. Vnitřní špaleta je poměrně úzká a bedněná prkny. Po obvodu rubu rámu vnitřního okna patrně dodatečně přibita dřevěná lištička. Okenní křídla na výšku obdélná, nečleněná. Závěsy jsou prosté, zapuštěné s válcovými pouzdry se zaoblenými konci. Nárožní spoje provedeny na rozpor a čep jistižený dvojicí dřevěných kolíků. Zasklení do polodrážky za pomoci tmelu. Vlysy jsou přetočené, zasklívací polodrážka vnitřního okna je na lící straně a u vnějšího okna na rubové straně, tzn. směrem do prostoru vnitřní špalety. Protější strany vlysu opatřeny profilací tvořenou odsazeným čtvrtoblounekem, vnější obrys křídel je zaoblený. Uzavírání zajišťuje vždy jedna mosazná jednoramenná klička s vypouklou na výšku obdélnou podložkou se zaoblenou horní a spodní stranou, připevněnou k čelní straně levého vlysu pomocí vrutů s přímým zářezem. Závorka kličky zapadá do otvoru na boční straně levé stojky rámu, který je lemovaný plechem uchyceným patrně vruty s přímým zářezem. Na lící straně spodního vlysu vnějšího křídla uchycena dřevěná okapnice - patrně podélným čepem zapuštěným do vlysu. Na rubové straně tohoto křídla navíc uchycena (vruty s přímým zářezem) mosazná zarážka bránící rozbití skla vnitřního křídla o kličku vnějšího křídla. Do spodní strany deštění špalety zapuštěn pérový chytač.</p>		
<b>Materiál:</b>	měkké dřevo, železo, mosaz, vruty s přímým zářezem, dřevěné kolíčky, sklenářský tmel		
<b>Povrchové úpravy:</b>	patrně syntetický nátěr v odstínu bílé barvy		
<b>Zasklení:</b>	čiré tabulové průmyslově vyráběné sklo		
<b>Kování:</b>	zapuštěné závěsy s válcovými pouzdry a zaoblenými konci - 4 ks, jednoramenná mosazná klička s vypouklou podložkou - 2 ks, mosazná zarážka 1 ks		
<b>Technický stav:</b>	Celkově ještě v poměrně dobrém technickém stavu, pouze dožívající nátěr na lící straně, ale rám a všeobecně celá spodní partie špalety je na spodní straně narušena působením vlhkosti, již s mechanickým narušením a stopami po napadení hmyzem. Mechanismus pérového chytače je zatuhlý. Místy zcela odhaleno dřevo, nátěr se odlupuje ve vrstvách. Povrch mosazných prvků více zoxidovaný. Obnova prvku vyžaduje zásah na úrovni zvýšené údržby s nutností razantnějších zásahů - rekonstrukce v oblasti spodní partie výplně. Na lící straně navíc odhalen okenní rám - patrně nějaká dodatečná úprava zdiva ostění.		
<b>Datace:</b>	původní prvek z doby přestavby objektu, kol. r. 1930		
<b>Památková hodnota:</b>	Tradičně provedený truhlářský výrobek s dochovanými spoji, detaily a kováním. Doklad kvalitní dobové produkce a typický příklad tzv. kastlového okna. Součást dochovaného souboru výplní otvorů pocházejících z doby přestavby objektu. Autentická součást architektonické památky.		
<b>Poznámky:</b>	před obnovou provést odborný průzkum nátěrových vrstev		
<b>Autor listu:</b>	Stanislav Plešmíd	<b>Datum:</b>	21.12.21






**INVENTARIZACE OKENNÍCH A DVEŘNÍCH VÝPLNÍ DOMU ČP. 24, CHŘÍČ, OKR. PLZEŇ - SEVER**

<b>Prvek:</b>	dveře	<b>Označení prvku:</b>	<b>B25</b>
<b>Základní rozměry (š/v mm):</b>	855/2215 (675/2100)	<b>Umístění:</b>	INT, zvýšené přízemí "terasy", vstup na WC
<b>Popis:</b>	jednokřídlé dřevěné dveře rámové konstrukce. Prvek stejného typu jako v otvoru <b>A2, A5, A13, B2, B3, B14, B15, B17, B23, B27, B29, B30, C3, C4, C8</b> - viz podrobný popis <b>C3</b> (a příbuzný s prvky <b>A16</b> a <b>B1</b> ). Obložka rámu na rubové straně je hladká, ale v nárožích spojená na pokos.		
<b>Materiál:</b>	měkké dřevo, železo, vruty s přímým zářezem, hřebíky z drátu, mosaz		
<b>Povrchové úpravy:</b>	patrně syntetický nátěr v odstínu bílé barvy		
<b>Zasklení:</b>	není		
<b>Kování:</b>	zapuštěné závěsy s válcovými pouzdry a zaoblenými konci - 3 ks, mosazné kliky a klíčové štítky typ Elegant - 1 sada		
<b>Technický stav:</b>	V poměrně dobrém technickém stavu. Obnova prvku vyžaduje zásah na úrovni zvýšené údržby. Chybí práh a prahová část tesařského ostění. Povrch mosazných prvků více zoxidovaný.		
<b>Datace:</b>	původní prvek z doby přestavby objektu, kol. r. 1930		
<b>Památková hodnota:</b>	Tradičně provedený truhlářský výrobek s dochovanými spoji, detaily a kovááním. Doklad kvalitní dobové produkce, s méně obvykle - individuálně řešenými výplněmi. Součást dochovaného souboru výplní otvorů, pocházejících z doby přestavby objektu a autentická součást architektonické památky.		
<b>Poznámky:</b>	před obnovou provést odborný průzkum nátěrových vrstev		
<b>Autor listu:</b>	Stanislav Plešmíd	<b>Datum:</b>	21.12.21





**INVENTARIZACE OKENNÍCH A DVEŘNÍCH VÝPLNÍ DOMU ČP. 24, CHŘÍČ, OKR. PLZEŇ - SEVER**

<b>Prvek:</b>	okno	<b>Označení prvku:</b>	<b>B26</b>
<b>Základní rozměry (š/v mm):</b>	620/1202	<b>Umístění:</b>	S průčelí "terasy", 2. osa od V
<b>Popis:</b>	na výšku obdélné dřevěné dvojité jednokřídlé okno. Prvek stejný jako v sousedním otvoru <b>B24</b> a <b>B33</b> , křídla řešena stejně, ale v odlišném formátu jako u okének ve štítech <b>C1</b> , <b>C2</b> a <b>C6</b> . Vnější rám je ovšem nyní napevno uzavřen okenním křídlem, otočeným a uchyceným k rámu pomocí vrutů s křížovým zářezem. Vnější křídlo má patrně dodatečně upravený vlys, neboť je vsazeno lícní stranou směrem do interiéru, nemá osazenou uzavírací kličku, na líci spodní strany uchycena okapnice.		
<b>Materiál:</b>	měkké dřevo, železo, mosaz, vruty s přímým zářezem, dřevěné kuličky, sklenářský tmel		
<b>Povrchové úpravy:</b>	patrně syntetický nátěr v odstínu bílé barvy		
<b>Zasklení:</b>	čiré tabulové průmyslově vyráběné sklo		
<b>Kování:</b>	zapuštěné závěsy s válcovými pouzdry a zaoblenými konci - 4 ks, jednoramenná mosazná klička s vypouklou podložkou - 1 ks		
<b>Technický stav:</b>	Celkově v poměrně dobrém technickém stavu, pouze dožívající nátěry zejména na lícní straně a na spodní straně špalety. Stav vnějšího křídla nezjištěn, zřejmě má poškozený vlys dodatečnými úpravami. Povrch mosazné kličky více zoxidovaný. Obnova prvku vyžaduje zásah na úrovni zvýšené údržby, možná i s nutností razantnějších zásahů v oblasti spodní partie výplně, vnější křídlo bude patrně nutno nahradit kopií - dle sousední výplně <b>B24</b> .		
<b>Datace:</b>	původní prvek z doby přestavby objektu, kol. r. 1930, dodatečná novodobá úprava vnějšího okna		
<b>Památková hodnota:</b>	Tradičně provedený truhlářský výrobek s dochovanými spoji, detaily a kováním. Doklad kvalitní dobové produkce a typický příklad tzv. kastlového okna. Součást dochovaného souboru výplní otvorů pocházejících z doby přestavby objektu. Autentická součást architektonické památky.		
<b>Poznámky:</b>	před obnovou provést odborný průzkum nátěrových vrstev		
<b>Autor listu:</b>	Stanislav Plešmíd	<b>Datum:</b>	21.12.21






**INVENTARIZACE OKENNÍCH A DVEŘNÍCH VÝPLNÍ DOMU ČP. 24, CHŘÍČ, OKR. PLZEŇ - SEVER**

<b>Prvek:</b>	dveře	<b>Označení prvku:</b>	<b>B27</b>
<b>Základní rozměry (š/v mm):</b>	890/2220 (725/2100)	<b>Umístění:</b>	INT, zvýšené přízemí "terasy", vstup do prádelny
<b>Popis:</b>	jednokřídlé dřevěné dveře rámové konstrukce. Prvek stejného typu jako v otvoru <b>A2, A5, A13, B2, B3, B14, B15, B17, B23, B25, B29, B30, C3, C4, C8</b> - viz podrobný popis <b>C3</b> (a příbuzný s prvky <b>A16</b> a <b>B1</b> ). Obložka rámu na rubové straně je hladká, ale v nárožích spojená na pokos.		
<b>Materiál:</b>	měkké dřevo, železo, vruty s přímým zářezem, hřebíky z drátu, mosaz		
<b>Povrchové úpravy:</b>	patrně syntetický nátěr v odstínu bílé barvy		
<b>Zasklení:</b>	není		
<b>Kování:</b>	zapuštěné závěsy s válcovými pouzdry a zaoblenými konci - 3 ks, mosazné kliky a klíčové štítky typ Elegant - 1 sada		
<b>Technický stav:</b>	V poměrně dobrém technickém stavu. Obnova prvku vyžaduje zásah na úrovni zvýšené údržby.		
<b>Datace:</b>	původní prvek z doby přestavby objektu, kol. r. 1930		
<b>Památková hodnota:</b>	Tradičně provedený truhlářský výrobek s dochovanými spoji, detaily a kovááním. Doklad kvalitní dobové produkce, s méně obvykle - individuálně řešenými výplněmi. Součást dochovaného souboru výplní otvorů, pocházejících z doby přestavby objektu a autentická součást architektonické památky.		
<b>Poznámky:</b>	před obnovou provést odborný průzkum nátěrových vrstev		
<b>Autor listu:</b>	Stanislav Plešmíd	<b>Datum:</b>	21.12.21





**INVENTARIZACE OKENNÍCH A DVEŘNÍCH VÝPLNÍ DOMU ČP. 24, CHŘÍČ, OKR. PLZEŇ - SEVER**

<b>Prvek:</b>	okno	<b>Označení prvku:</b>	<b>B28</b>
<b>Základní rozměry (š/v mm):</b>	1140/1499	<b>Umístění:</b>	S průčelí "terasy", 3. osa od V
<b>Popis:</b>	<p>na výšku obdélné dřevěné dvojitě dvoukřídlé dovnitř otvíravé okno s deštěnou špaletou. Výplně stejného typu, ale odlišného formátu jsou v otvorech <b>B31</b> a <b>B32</b>. Vnější okno osazeno za lícem fasády, vnitřní okno větší cca o šířku vnějšího rámu je vsazeno mírně za lícem zdiva, špalety mají rovné boky, popseň je zalícovaná s obvodovými stěnami, horní strana vnitřního parapetu kryta bílými obkladačkami se zaoblenou hranou, vnější oplechovaná. Vlys vnějšího <u>rámu</u> je prostý, s polodrážkou na rubové straně, do které zapadají vnější okenní křídla, svislá polodrážka pro vnitřní křídla je vytvořena obložkami. Vnitřní špaleta je poměrně úzká a bedněná prkny, na spodní straně bylo dodatečně odstraněno deštění špalety a nahrazeno bílými obkladačkami - na bocích vidět fragment nárožního spoje - ozuby a cinky. Po obvodu rubu rámu vnitřního okna dodatečně přibita dřevěná lištička. <b>Okenní křídla</b> na výšku obdélná, nečleněná. Závěsy jsou prosté, zapuštěné s válcovými pouzdry se zaoblenými konci. Nárožní spoje provedeny na rozpor a čep, jištěný dvojicí dřevěných kolíků. Zasklení do polodrážky za pomoci tmelu, u vnitřního levého křídla dodatečně nahrazeno zasklívací dřevěnou lištou. Vlysy jsou přetočené, zasklívací polodrážka vnitřního okna je na lící straně a u vnějšího okna na rubové straně, tzn. směrem do prostoru vnitřní špalety. Protějšší strany vlysu opatřeny profilací tvořenou odsazeným čtvrtoblounekem, vnější obrys křídel je zaoblený. Uzavírání zajišťuje protisměrná rozvora skrytá v klapačce pravých křídel, ovládaná mosaznou olivou s vypouklou na výšku obdélnou podložkou se zaoblenou horní a spodní stranou, připevněnou ke klapačce pomocí vrutů s přímým zářezem. Průřez klapačky je prostý, obdélně podélný, se zaoblenými volnými hranami. Konce rozvory zapadají do kovového oka z plechu uchyceného vruty s přímým zářezem k rubové straně spodního a horního vlysu rámu, na spodní straně vnějšího okna zcela chybí z důvodu dodatečné úpravy dna špalety. Pravé křídlo tak k rámu přitahuje levé křídlo, které je na styku křídel rovněž opatřeno klapačkou, stejného, ale zcela plného průřezu. Na lící straně spodního vlysu vnějších křídel uchycena dřevěná okapnice - patrně podélným čepem zapuštěným do vlysu.</p>		
<b>Materiál:</b>	měkké dřevo, železo, mosaz, čiré sklo, dřevěné kolíčky, sklenářský tmel, vruty s přímým zářezem, hřebíčky z drátu		
<b>Povrchové úpravy:</b>	patrně syntetický nátěr v odstínu bílé barvy		
<b>Zasklení:</b>	čiré tabulové průmyslově vyráběné sklo		
<b>Kování:</b>	zapuštěné závěsy s válcovými pouzdry a zaoblenými konci - 8 ks, mosazné olivy s vypouklou podložkou 2 ks, otočný baskulík - protisměrná rozvora		
<b>Technický stav:</b>	<p>U obou oken zhoršený technický stav ve spodních partiích. Spodní dřevěná strana špalety druhotně nahrazena obkladačkami, chybí spodní oko pro konec rozvory vnějšího okna. Na okenním rámu i křídlech ve spodních partiích vidět výletové otvory červotoče, místy silnější napadení. U spodní strany vnějšího i vnitřního okna je patrné působení zvýšené vlhkosti a materiál je narušen hnilobou (přetřeno barvou), nutno předpokládat nutnost dílčí rekonstrukce, u spodní strany rámu je již patrný úbytek hmoty. Místy, zejména u vnějšího okna, dožívající či dožilé nátěry, místy odhaleno dřevo - zteřelé. Zhoršený stav vykazují zejména okapnice a spodní vlysy křídel. Povrch mosazných prvků je zoxidovaný. Obova okna vyžaduje zásahy na úrovni zvýšené údržby s nutností dílčí rekonstrukce a doplnění.</p>		
<b>Datace:</b>	původní prvek z doby přestavby objektu, kol. r. 1930, dílčí novodobé úpravy		
<b>Památková hodnota:</b>	Tradičně provedený truhlářský výrobek s dochovanými spoji, detaily a kovááním. Doklad kvalitní dobové produkce a typický příklad tzv. kastlového okna. Součást dochovaného souboru výplní otvorů pocházejících z doby přestavby objektu. Autentická součást architektonické památky.		
<b>Poznámky:</b>	před obnovou provést odborný průzkum nátěrových vrstev		
<b>Autor listu:</b>	Stanislav Plešmíd	<b>Datum:</b>	21.12.21






**INVENTARIZACE OKENNÍCH A DVEŘNÍCH VÝPLNÍ DOMU ČP. 24, CHŘÍČ, OKR. PLZEŇ - SEVER**

<b>Prvek:</b>	dveře	<b>Označení prvku:</b>	<b>B29</b>
<b>Základní rozměry (š/v mm):</b>	910/2210 (725/2100)	<b>Umístění:</b>	INT, zvýšené přízemí "terasy", vstup do koupelny
<b>Popis:</b>	jednokřídlé dřevěné dveře rámové konstrukce. Prvek stejného typu jako v otvoru <b>A2, A5, A13, B2, B3, B14, B15, B17, B23, B25, B27, B30, C3, C4, C8</b> - viz podrobný popis <b>C3</b> (a příbuzný s prvky <b>A16</b> a <b>B1</b> ). Navíc osazena mosazná zástrčka uchycená pomocí vrutů s přímým zářezem, na rubové straně ovládání zástrčky pomocí olivky. Obložka rámu na rubové straně je hladká, ale v nárožích spojená na pokos. Do obložky ostění zaražena prostá pravouhle zahnutá zarážka (pro zástrčku) zhotovená z pásového železa.		
<b>Materiál:</b>	měkké dřevo, železo, vruty s přímým zářezem, hřebíky z drátu, mosaz		
<b>Povrchové úpravy:</b>	patrně syntetický nátěr v odstínu bílé barvy		
<b>Zasklení:</b>	není		
<b>Kování:</b>	zapuštěné závěsy s válcovými pouzdry a zaoblenými konci - 3 ks, mosazné kliky a klíčové štítky typ Elegant - 1 sada, mosazná zástrčka - 1 ks		
<b>Technický stav:</b>	Ještě v uspokojivém stavu, na spodní straně křídla vidět výletové otvory červotoče - celkově slabé, ale místně silnější napadení. Povrch mosazných prvků více či méně zoxidovaný. Spodní strana obložek a tesařského ostění je narušena působením hniloby - úbytek hmoty. Obnova prvku vyžaduje zásah na úrovni zvýšené údržby a dílčí doplnění rámu a obložek, případnou související rekonstrukci. Chybí práh a na lící straně dodatečně přichycena dřevěná lišta přibitá hřebíčky z drátu.		
<b>Datace:</b>	původní prvek z doby přestavby objektu, kol. r. 1930		
<b>Památková hodnota:</b>	Tradičně provedený truhlářský výrobek s dochovanými spoji, detaily a kováním. Doklad kvalitní dobové produkce, s méně obvykle - individuálně řešenými výplněmi. Součást dochovaného souboru výplní otvorů, pocházejících z doby přestavby objektu a autentická součást architektonické památky.		
<b>Poznámky:</b>	před obnovou provést odborný průzkum nátěrových vrstev		
<b>Autor listu:</b>	Stanislav Plešmíd	<b>Datum:</b>	21.12.21





**INVENTARIZACE OKENNÍCH A DVEŘNÍCH VÝPLNÍ DOMU ČP. 24, CHŘÍČ, OKR. PLZEŇ - SEVER**

<b>Prvek:</b>	dveře	<b>Označení prvku:</b>	<b>B30</b>
<b>Základní rozměry (š/v mm):</b>	1150/2230 (935/2100)	<b>Umístění:</b>	INT, zvýšené přízemí "terasy", vstup do pokoje
<b>Popis:</b>	jednokřídlé dřevěné dveře rámové konstrukce. Prvek stejného typu jako v otvoru <b>A2, A5, A13, B2, B3, B14, B15, B17, B23, B25, B27, B29, C3, C4, C8</b> - viz podrobný popis <b>C3</b> (a příbuzný s prvky <b>A16</b> a <b>B1</b> ). Obložka rámu na rubové straně je hladká, ale v nárožích spojená na pokos.		
<b>Materiál:</b>	měkké dřevo, železo, vruty s přímým zářezem, hřebíky z drátu, mosaz		
<b>Povrchové úpravy:</b>	patrně syntetický nátěr v odstínu bílé barvy		
<b>Zasklení:</b>	není		
<b>Kování:</b>	zapuštěné závěsy s válcovými pouzdry a zaoblenými konci - 3 ks, mosazné kliky a klíčové štítky typ Elegant - 1 sada		
<b>Technický stav:</b>	Ještě v uspokojivém stavu, na spodní straně křídla vidět výletové otvory červotoče - celkově slabé, ale místně silné napadení. Povrch mosazných prvků více či méně zoxidovaný. Spodní strana obložek a tesařského ostění je narušena působením hniloby - úbytek hmoty a chybí prahový díl ostění a práh. Malá viditelná spodní část stojek ostění je ve špatném stavu, poškozená vlivem působení vlhkosti ve styku se zdivem. Obnova prvku vyžaduje zásah na úrovni zvýšené údržby a dílčí doplnění ostění, nelze vyloučit nutnost dílčí rekonstrukce souvisejících partií.		
<b>Datace:</b>	původní prvek z doby přestavby objektu, kol. r. 1930		
<b>Památková hodnota:</b>	Tradičně provedený truhlářský výrobek s dochovanými spoji, detaily a kováním. Doklad kvalitní dobové produkce, s méně obvykle - individuálně řešenými výplněmi. Součást dochovaného souboru výplní otvorů, pocházejících z doby přestavby objektu a autentická součást architektonické památky.		
<b>Poznámky:</b>	před obnovou provést odborný průzkum nátěrových vrstev		
<b>Autor listu:</b>	Stanislav Plešmíd	<b>Datum:</b>	21.12.21





**INVENTARIZACE OKENNÍCH A DVEŘNÍCH VÝPLNÍ DOMU ČP. 24, CHŘÍČ, OKR. PLZEŇ - SEVER**

<b>Prvek:</b>	okno	<b>Označení prvku:</b>	<b>B31</b>
<b>Základní rozměry (š/v mm):</b>	1547/1575	<b>Umístění:</b>	J průčelí "terasy", 1. osa od Z
<b>Popis:</b>	<p>téměř čtvercové dřevěné dvojité dvoukřídle dovnitř otvíravé okno s deštěnou špaletou. Stejná výplň jako v sousedním otvoru <b>B32</b> a typově jako okno <b>B28</b> - pouze v odlišném formátu a s dílčími odlišnostmi. Vnější okno osazeno za lícem fasády, vnitřní okno větší cca o šířku vnějšího rámu je vsazeno mírně za lícem zdiva, špalety mají rovné boky. Poprseň je pravouhle ustoupená za obvodovými stěnami a vodorovně dělená hladkým parapetním prknem, meziokenní pilíř v úrovni poprsně byl ubourán a pod parapetní prkno přidáno dlouhé prkno probíhající i pod sousedním oknem <b>B32</b>, uchyceno do původních parapetních prken vruty s přímým zářezem. Vlys vnějšího <b>rámu</b> je prostý, s polodrážkou na rubové straně, do které zapadají vnější okenní křídla, polodrážka pro vnitřní křídla je na svislých stranách a spodní straně vytvořena obložkami, na horní straně vlysem jako u vnějšího okna. Vnitřní špaleta je poměrně úzká a bedněná prkny, po obvodu rubu rámu vnitřního okna patrně dodatečně přibita hřebíky z drátu dřevěná lištička. <b>Okenní křídla</b> na výšku obdélná, nečleněná. Závěsy jsou prosté, zapuštěné s válcovými pouzdry se zaoblenými konci. Nárožní spoje provedeny na rozpor a čep, jištěný dvojicí dřevěných kolíků. Zasklení do polodrážky za pomoci tmelu, vlysy jsou přetočené, zasklívací polodrážka vnitřního okna je na lící straně a u vnějšího okna na rubové straně, tzn. směrem do prostoru vnitřní špalety. Protěžší strany vlysu opatřeny profilací tvořenou odsazeným čtvrtoblounekem, vnější obrys křídel je zaoblený. Uzavírání zajišťuje protisměrná rozvora skrytá v klapačce pravých křídel, ovládaná mosaznou olivou s vypouklou na výšku obdélnou podložkou se zaoblenou horní a spodní stranou, připevněnou ke klapačce pomocí vrutů s přímým zářezem - u vnějšího okna oliva chybí. Průřez klapačky je prostý, obdélně podélný, se zaoblenými volnými hranami. Konce rozvory zapadají do kovového oka z plechu uchyceného vruty s přímým zářezem k rubové straně spodního a horního vlysu rámu. Pravé křídlo tak k rámu přitahuje levé křídlo, které je na styku křídel rovněž opatřeno klapačkou, stejného, ale zcela plného průřezu. Na lící straně spodního vlysu vnějších křídel uchycena dřevěná okapnice - patrně podélným čepem zapuštěným do vlysu. Na bocích špalety, pod jejím horním okrajem, jsou dva volné plechové úchyty pro roletu. Na spodní straně deštění špalety jsou dva pérové chytače, které udržovaly vnější okna v otevřené poloze. Na spodních stranách vlysu vnějších křídel plechové zarážky, které zachytávají za jazýček chytače.</p>		
<b>Materiál:</b>	měkké dřevo, železo, mosaz, čiré sklo, dřevěné kolíčky, sklenářský tmel, vruty s přímým zářezem		
<b>Povrchové úpravy:</b>	patrně syntetický nátěr v odstínu bílé barvy		
<b>Zasklení:</b>	čiré tabulové průmyslově vyráběné sklo		
<b>Kování:</b>	zapuštěné závěsy s válcovými pouzdry a zaoblenými konci - 8 ks, mosazné olivy s vypouklou podložkou 1 ks, otočný baskulík - protisměrná rozvora (2x)		
<b>Technický stav:</b>	Vnitřní okno v dobrém technickém stavu. Na spodní straně špalety zašpiněný a popraskaný nátěr. U vnějších oken výrazněji narušené (dožívající či dožilé) nátěry, místy odhaleno dřevo, a chybí mosazná oliva s oválnou podložkou. Špatný stav vykazují zejména okapnice, ty jsou téměř bez nátěru, dřevo je zteřelé a místy i vykazuje úbytek hmoty. Povrch mosazných prvků zoxidovaný. Obova vnitřního okna vyžaduje patrně zásahy na úrovni zvýšené údržby, u vnějšího okna nelze vyloučit nutnost dílčí rekonstrukce.		
<b>Datace:</b>	původní prvek z doby přestavby objektu, kol. r. 1930		
<b>Památková hodnota:</b>	Tradičně provedený truhlářský výrobek s dochovanými spoji, detaily a kovááním. Doklad kvalitní dobové produkce a typický příklad tzv. kastlového okna. Součást dochovaného souboru výplní otvorů pocházejících z doby přestavby objektu. Autentická součást architektonické památky.		
<b>Poznámky:</b>	před obnovou provést odborný průzkum nátěrových vrstev		
<b>Autor listu:</b>	Stanislav Plešmíd	<b>Datum:</b>	21.12.21





**INVENTARIZACE OKENNÍCH A DVEŘNÍCH VÝPLNÍ DOMU ČP. 24, CHŘÍČ, OKR. PLZEŇ - SEVER**

<b>Prvek:</b>	okno	<b>Označení prvku:</b>	<b>B32</b>
<b>Základní rozměry (š/v mm):</b>	1538/1585	<b>Umístění:</b>	J průčelí "terasy", 2. osa od Z
<b>Popis:</b>	téměř čtvercové dřevěné dvojitě dvoukřídlé dovnitř otvíravé okno s deštěnou špaletou. Stejná výplň jako v sousedním otvoru <b>B31</b> a typově jako okno <b>B28</b> - pouze v odlišném formátu a s dílčími odlišnostmi. Oválné podložky oliv uchyceny vruty s křížovým zářezem. Úchyty pro roletu se nedochovaly, zbyly jen otvory po hřebecích. U vnitřní klapačky se zřejmě v popraskaném nátěru rýsují dřevěné kolíčky, jimiž je uchycena k vlysu (?), u klapačky vnějšího okna se zdá, že je fixována hřebíčky z drátu.		
<b>Materiál:</b>	měkké dřevo, železo, mosaz, čiré sklo, dřevěné kolíčky, sklenářský tmel, vruty s křížovým zářezem		
<b>Povrchové úpravy:</b>	patrně syntetický nátěr v odstínu bílé barvy		
<b>Zasklení:</b>	čiré tabulové průmyslově vyráběné sklo		
<b>Kování:</b>	zapuštěné závěsy s válcovými pouzdry a zaoblenými konci - 8 ks, mosazné olivy s vypouklou podložkou 2 ks, otočný baskulík - protisměrná rozvora		
<b>Technický stav:</b>	Vnitřní okno v dobrém technickém stavu. Na spodní straně špalety zašpiněný a popraskaný nátěr. Ojedinele vidět výletové otvory červotoče - velmi slabé napadení. U vnějších oken výrazněji narušené (dožívající či dožilé) nátěry, místy odhaleno dřevo. Špatný stav vykazují zejména okapnice, ty jsou téměř bez nátěru, dřevo je zteřelé a místy i vykazuje úbytek hmoty. Povrch mosazných prvků zoxidovaný. Chybí úchyty pro roletu. Obova vnitřního okna vyžaduje patrně zásahy na úrovni zvýšené údržby, u vnějšího okna nelze vyloučit nutnost dílčí rekonstrukce.		
<b>Datace:</b>	původní prvek z doby přestavby objektu, kol. r. 1930		
<b>Památková hodnota:</b>	Tradičně provedený truhlářský výrobek s dochovanými spoji, detaily a kováním. Doklad kvalitní dobové produkce a typický příklad tzv. kastlového okna. Součást dochovaného souboru výplní otvorů pocházejících z doby přestavby objektu. Autentická součást architektonické památky.		
<b>Poznámky:</b>	před obnovou provést odborný průzkum nátěrových vrstev		
<b>Autor listu:</b>	Stanislav Plešmíd	<b>Datum:</b>	21.12.21



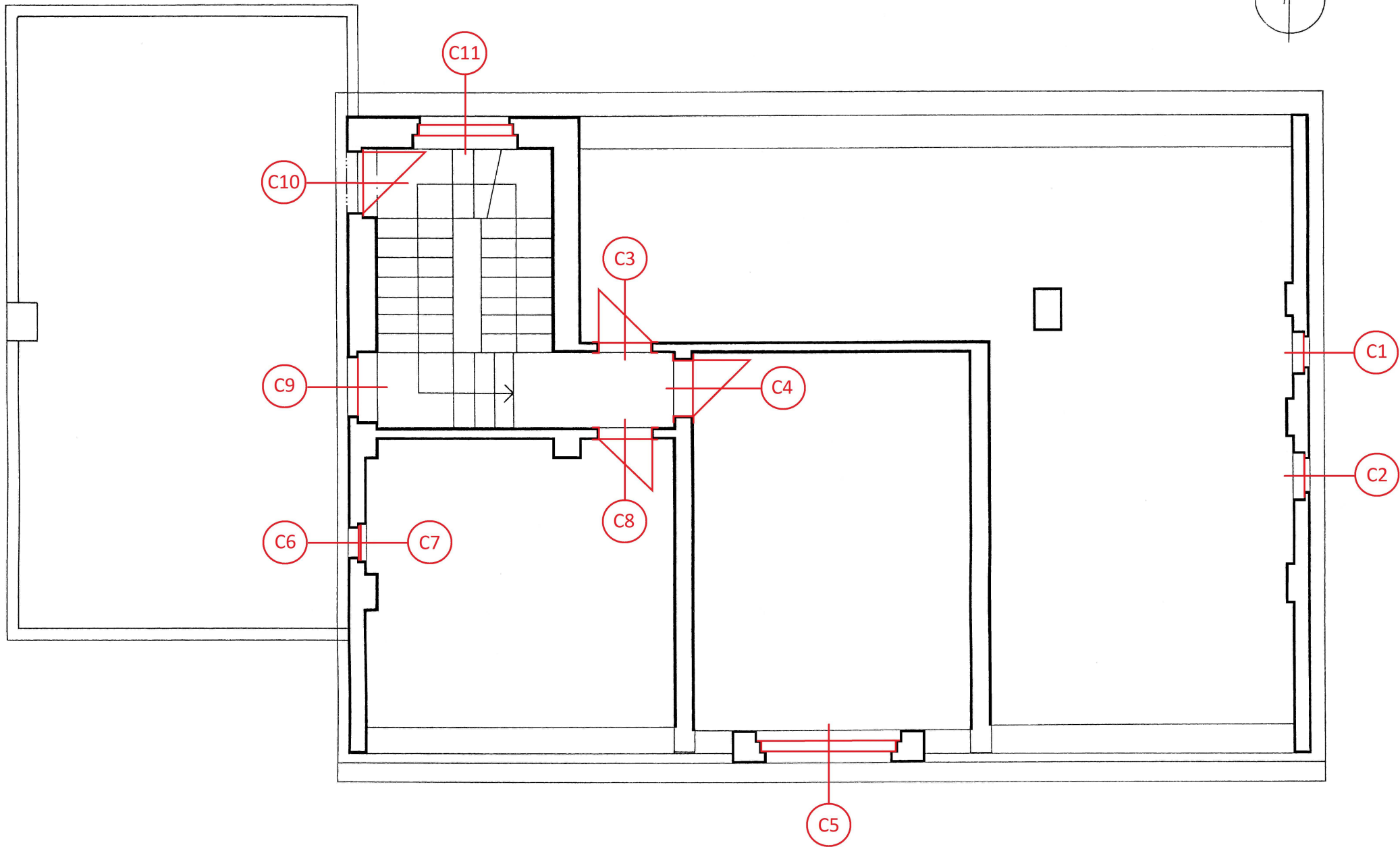
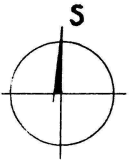


**INVENTARIZACE OKENNÍCH A DVEŘNÍCH VÝPLNÍ DOMU ČP. 24, CHŘÍČ, OKR. PLZEŇ - SEVER**

<b>Prvek:</b>	okno	<b>Označení prvku:</b>	<b>B33</b>
<b>Základní rozměry (š/v mm):</b>	850/1480	<b>Umístění:</b>	Z průčelí "terasy"
<b>Popis:</b>	na výšku obdélné dřevěné dvojitě jednokřídlé okno. Prvek stejný jako v otvorech <b>B24</b> , <b>B26</b> , ale většího formátu. Křídla řešena stejně, ale v odlišném formátu jako u okének ve štítech <b>C1</b> , <b>C2</b> a <b>C6</b> . Vlys vnějšího rámu je na lící straně odhalený z důvodu narušení zdiva špalety na severní straně, dřevo, které bylo zakryto zdívkou, je napadeno hnilobou. V interiéru je rovněž část rámu na severní a horní straně odhalena a napadena hnilobou. Po obvodu rubu rámu vnitřního okna patrně dodatečně přibita dřevěná lištička. Na líci křídla vnitřního okna je namísto sklenářského tmelu přibita dřevěná lištička. Uzavírání zajišťuje vždy dvojice jednoramenných kliček s vypouklou na výšku obdélnou podložkou se zaoblenou horní a spodní stranou, připevněnou k čelní straně levého vlysu pomocí vrutů s přímým zářezem.		
<b>Materiál:</b>	měkké dřevo, železo, mosaz, vruty s přímým zářezem, dřevěné kolíčky, sklenářský tmel		
<b>Povrchové úpravy:</b>	patrně syntetický nátěr v odstínu bílé barvy		
<b>Zasklení:</b>	čiré tabulové průmyslově vyráběné sklo		
<b>Kování:</b>	zapuštěné závěsy s válcovými pouzdry a zaoblenými konci - 4 ks, jednoramenná mosazná klička s vypouklou podložkou - 4 ks		
<b>Technický stav:</b>	Křídla ještě v poměrně dobrém technickém stavu, pouze dožívající nátěr na lící straně a místní slabé napadení hmyzem. Spodní partie špalety je na spodní straně narušena působením vlhkosti, drobnými mechanickými poškozeními a s dožilými nátěry. Ve špatném stavu je rám, jehož odhalené části již vykazují úbytek hmoty způsobený destruktivní hnilobou. Části zdiva špalety jsou narušeny a je vidět napadený vlys, který byl dříve skrytý pod zdívkou a omítkami. Mechanismus pérového chytáče poškozený. Dodatečné úpravy olištováním, místy narušený sklenářský tmel. Rám a deštění vyžadují razantnější zásahy na úrovni částečné či kompletní rekonstrukce.		
<b>Datace:</b>	původní prvek z doby přestavby objektu, kol. r. 1930		
<b>Památková hodnota:</b>	Tradičně provedený truhlářský výrobek s dochovanými spoji, detaily a kovááním. Doklad kvalitní dobové produkce a typický příklad tzv. kastlového okna. Součást dochovaného souboru výplní otvorů pocházejících z doby přestavby objektu. Autentická součást architektonické památky.		
<b>Poznámky:</b>	před obnovou provést odborný průzkum nátěrových vrstev		
<b>Autor listu:</b>	Stanislav Plešmíd	<b>Datum:</b>	21.12.21








**INVENTARIZACE OKENNÍCH A DVEŘNÍCH VÝPLNÍ DOMU ČP. 24, CHŘÍČ, OKR. PLZEŇ - SEVER**

<b>Prvek:</b>	okno	<b>Označení prvku:</b>	<b>C1</b>
<b>Základní rozměry (š/v mm):</b>	1840/1651	<b>Umístění:</b>	V štítu, 1. osa od S
<b>Popis:</b>	<p>na výšku obdélné dřevěné jednoduché jednokřídlé okno. Prvek stejný jako v sousedním otvoru ve štítu <b>C2</b> a prvek <b>C6</b>. Na výšku obdélný okenní rám je vsazen do polodrážky ve zdivu štítu, situované za jeho lícem. Na vnitřní straně pak mělká větší špaleta s rovnými boky, předsazené parapetní prkno s profilovanou lištou je patrně dílem pozdější úpravy. Před rámem má špaleta rovné boky a je zalícovaná s boky okenního rámu, spodní strana oplechovaná. Nárožní spoje <u>rámu</u> patrně provedeny na rozpor a čep, na čele vlysu vidět čela dřevěných spojovacích kolíků. Vlysy mají prostý pravouhlý průřez s polodrážkou na rubové straně. Rám je ke zdivu uchycen pomocí čtyř lavičníků. <u>Okenní křídlo</u> zavěšeno na prostých zapuštěných závěsech s válcovými pouzdry a zaoblenými konci. Nárožní spoje provedeny na rozpor a čep jistiť dřevěným kolíčkem. Zasklení do polodrážky za pomoci tmelu, situované na rubové straně, na lící straně vlys u zasklení opatřen profilací, po vnějším obvodu pak zaoblením. Uzavírání pomocí jednoramenné kličky s na výšku obdélnou vypouklou podložkou se zaoblenými konci, která je uchycena pomocí vrutů s přímým zářezem. Závorka kličky zapadá do otvoru na boční straně levé stojky rámu, který je lemovaný plechem uchyceným vruty s přímým zářezem. Na lící straně spodního vlysu uchycena dřevěná okapnice - patrně podélným čepem zapuštěným do vlysu.</p>		
<b>Materiál:</b>	měkké dřevo, železo, mosaz, vruty s přímým zářezem, dřevěné kolíčky, sklenářský tmel		
<b>Povrchové úpravy:</b>	patrně syntetický nátěr v odstínu bílé barvy		
<b>Zasklení:</b>	čiré tabulové průmyslově vyráběné sklo		
<b>Kování:</b>	zapuštěné závěsy s válcovými pouzdry a zaoblenými konci - 2 ks, jednoramenná mosazná klička s vypouklou podložkou - 1		
<b>Technický stav:</b>	V poměrně dobrém technickém stavu, pouze dožívající nátěr na lící straně, ale rám je napaden hmyzem. Místa zcela odhaleno dřevo, nátěr se odlupuje ve vrstvách. Mosazná podložka kličky přetřena barvou, povrch kličky zoxidovaný. Obnova prvku patrně vyžaduje zásah na úrovni zvýšené údržby, případně opravy.		
<b>Datace:</b>	původní prvek z doby přestavby objektu, kol. r. 1930		
<b>Památková hodnota:</b>	Tradičně provedený truhlářský výrobek s dochovanými spoji, detaily a kovááním. Doklad kvalitní dobové produkce. Součást dochovaného souboru výplní otvorů, pocházejících z doby přestavby objektu, autentická součást architektonické památky.		
<b>Poznámky:</b>	před obnovou provést odborný průzkum nátěrových vrstev		
<b>Autor listu:</b>	Stanislav Plešmíd	<b>Datum:</b>	21.12.21





**INVENTARIZACE OKENNÍCH A DVEŘNÍCH VÝPLNÍ DOMU ČP. 24, CHŘÍČ, OKR. PLZEŇ - SEVER**

<b>Prvek:</b>	okno	<b>Označení prvku:</b>	<b>C2</b>
<b>Základní rozměry (š/v mm):</b>	530/820 (435/735)	<b>Umístění:</b>	V štít, 2. osa od S
<b>Popis:</b>	na výšku obdélné dřevěné jednoduché jednokřídlé okno. Prvek stejný jako v sousedním otvoru ve štítu <b>C1</b> - viz podrobný popis a prvek <b>C6</b> .		
<b>Materiál:</b>	měkké dřevo, železo, mosaz, vruty s přímým zářezem, dřevěné kolíčky, sklenářský tmel		
<b>Povrchové úpravy:</b>	patrně syntetický nátěr v odstínu bílé barvy		
<b>Zasklení:</b>	čiré tabulové průmyslově vyráběné sklo		
<b>Kování:</b>	zapuštěné závěsy s válcovými pouzdry a zaoblenými konci - 2 ks, jednoramenná mosazná klička s vypouklou podložkou - 1 ks		
<b>Technický stav:</b>	V poměrně dobrém technickém stavu, pouze dožívající nátěr na lícní straně, ale rám je napaden hmyzem. Místy zcela odhaleno dřevo, nátěr se odlupuje ve vrstvách. Mosazná podložka kličky přetřena barvou, povrch kličky zoxidovaný. Obnova prvku patrně vyžaduje zásah na úrovni zvýšené údržby, případně opravy.		
<b>Datace:</b>	původní prvek z doby přestavby objektu, kol. r. 1930		
<b>Památková hodnota:</b>	Tradičně provedený truhlářský výrobek s dochovanými spoji, detaily a kovááním. Doklad kvalitní dobové produkce. Součást dochovaného souboru výplní otvorů, pocházejících z doby přestavby objektu, autentická součást architektonické památky.		
<b>Poznámky:</b>	před obnovou provést odborný průzkum nátěrových vrstev		
<b>Autor listu:</b>	Stanislav Plešmíd	<b>Datum:</b>	21.12.21



**INVENTARIZACE OKENNÍCH A DVEŘNÍCH VÝPLNÍ DOMU ČP. 24, CHŘÍČ, OKR. PLZEŇ - SEVER**

<b>Prvek:</b>	dveře	<b>Označení prvku:</b>	<b>C3</b>
<b>Základní rozměry (š/v mm):</b>	1030/2320 (830/2090)	<b>Umístění:</b>	INT, podkroví, chodbička ve výstupu hl. schodiště, S stěna
<b>Popis:</b>	jednokřídlé dřevěné dveře rámové konstrukce. Prvek stejného typu jako v otvoru <b>A2, A5, A13, B2, B3, B14, B15, B17, B23, B25, B27, B29, B30, C4, C8</b> (a příbuzný s prvky <b>A16</b> a <b>B1</b> ). Prosté tesařské ostění osazeno v síle příčky, dveřní křídlo zapadá do polodrážky na rubové straně - za lícem příčky při pohledu z chodby. Tesařské ostění je opatřeno oboustranně obložkami připevněnými k rámu patrně hřebíky z drátu, polodrážka pro dveřní křídlo vytvořena rámem a obložkou. Na lící straně obložka opatřena plošnou zaoblenou profilací odsazenou od vnějšího okraje, nároží spojena na pokos. Na rubové straně jsou obložky prosté, hladké, spojené na sraz, s jemně zaoblenými volnými hranami. Závěsy prosté zapařené s válcovými pouzdry a zaoblenými konci. Dveřní křídlo rámové konstrukce je děleno vodorovnými příčlemi do čtyř podélně obdélných polí s tenčí hladkou středovou výplní, v koutech těchto polí vsazeny trojúhelné prvky uchycené pomocí hřebíčků z drátu. Takto vytvořená pole jsou po obvodu lemovaná pravouhle odstupňovanými dřevěnými lištičkami uchycenými hřebíčky z drátu. Spoje příčlí a krajních stojek řešeny jako průběžný středový čep. Kliky a klíčové štítky (uchycené vruty s přímým zářezem) stejné na rubové i lící straně, mosazné, typ Elegant, zámek zapařený - dozický, uchycený pomocí vrutů s přímým zářezem. Otvor pro západku a závorku zámku lemovaný plechem, uchyceným pomocí vrutů s přímým zářezem.		
<b>Materiál:</b>	měkké dřevo, železo, vruty s přímým zářezem, hřebíky z drátu, mosaz		
<b>Povrchové úpravy:</b>	patrně syntetický nátěr v odstínu bílé barvy		
<b>Zasklení:</b>	není		
<b>Kování:</b>	zapařené závěsy s válcovými pouzdry a zaoblenými konci - 3 ks, mosazné kliky a klíčové štítky typ Elegant - 1 sada		
<b>Technický stav:</b>	V dobrém technickém stavu, pouze chybí spodní strana obložky na rubové straně. Povrch mosazi více či méně zoxidovaný. Obnova prvku patrně vyžaduje zásah na úrovni zvýšené údržby.		
<b>Datace:</b>	původní prvek z doby přestavby objektu, kol. r. 1930		
<b>Památková hodnota:</b>	Tradičně provedený truhlářský výrobek s dochovanými spoji, detaily a kováním. Doklad kvalitní dobové produkce, s méně obvykle - individuálně řešenými výplněmi. Součást dochovaného souboru výplní otvorů, pocházejících z doby přestavby objektu a autentická součást architektonické památky.		
<b>Poznámky:</b>	před obnovou provést odborný průzkum nátěrových vrstev		
<b>Autor listu:</b>	Stanislav Plešmíd	<b>Datum:</b>	21.12.21








**INVENTARIZACE OKENNÍCH A DVEŘNÍCH VÝPLNÍ DOMU ČP. 24, CHŘÍČ, OKR. PLZEŇ - SEVER**

<b>Prvek:</b>	dveře	<b>Označení prvku:</b>	<b>C4</b>
<b>Základní rozměry (š/v mm):</b>	1030/2250 (830/2125)	<b>Umístění:</b>	INT, podkroví, chodbička ve výstupu hl. schodiště, V stěna
<b>Popis:</b>	jednokřídlé dřevěné dveře rámové konstrukce. Prvek stejného typu jako v otvoru <b>A2, A5, A13, B2, B3, B14, B15, B17, B23, B25, B27, B29, B30, C3, C8</b> - viz podrobný popis <b>C3</b> (a příbuzný s prvky <b>A16</b> a <b>B1</b> ). Obložka rámu na rubové straně je hladká, ale v nárožích spojená na pokos.		
<b>Materiál:</b>	měkké dřevo, železo, vruty s přímým zářezem, hřebíky z drátu, mosaz		
<b>Povrchové úpravy:</b>	patrně syntetický nátěr v odstínu bílé barvy		
<b>Zasklení:</b>	není		
<b>Kování:</b>	zapuštěné závěsy s válcovými pouzdry a zaoblenými konci - 3 ks, mosazné kliky a klíčové štítky typ Elegant - 1 sada		
<b>Technický stav:</b>	V dobrém technickém stavu, drobná mechanická poškození vlivem používání. Obnova prvku patrně vyžaduje zásah na úrovni zvýšené údržby.		
<b>Datace:</b>	původní prvek z doby přestavby objektu, kol. r. 1930		
<b>Památková hodnota:</b>	Tradičně provedený truhlářský výrobek s dochovanými spoji, detaily a kováním. Doklad kvalitní dobové produkce, s méně obvykle - individuálně řešenými výplněmi. Součást dochovaného souboru výplní otvorů, pocházejících z doby přestavby objektu a autentická součást architektonické památky.		
<b>Poznámky:</b>	před obnovou provést odborný průzkum nátěrových vrstev		
<b>Autor listu:</b>	Stanislav Plešmíd	<b>Datum:</b>	21.12.21





**INVENTARIZACE OKENNÍCH A DVEŘNÍCH VÝPLNÍ DOMU ČP. 24, CHŘÍČ, OKR. PLZEŇ - SEVER**

<b>Prvek:</b>	okno	<b>Označení prvku:</b>	<b>C5</b>
<b>Základní rozměry (š/v mm):</b>	2225/1415 (705/1325; 640/1235)	<b>Umístění:</b>	podkroví, vikýř ve středové ose J fasády
<b>Popis:</b>	<p>podélně obdélné dřevěné dvojitě trojdílné dovnitř otvíravé okno s deštěnou špaletou. Vnější okno osazeno za lícem fasády vikýře, vnitřní okno mírně za lícem zdíva, špalety mají rovné boky. Rámy jsou prosté, s polodrážkou do které zapadají okenní křídla, svislá a spodní polodrážka vnitřního okna tvořena obložkami. Rámy symetricky dělí dva svislé sloupky na tři pole, vlysy jsou prosté na rubové straně s polodrážkou a na lící straně se zaoblenými rohy. Vnitřní špaleta je poměrně úzká a bedněná prkny. Na interiérové straně vsazeno parapetní prkno se zaoblenými volnými rohy. Okenní křídla na výšku obdélná, nečleněná. Závěsy jsou prosté, zapuštěné s válcovými pouzdry se zaoblenými konci. Nárožní spoje provedeny na rozpor a čep, jištěný dvojicí (místy asi jen jedním) dřevěných kolíků. Zasklení do polodrážky za pomoci tmelu. Vlysy jsou přetočené, polodrážka vnitřního okna je na lící straně a u vnějšího okna na rubové straně, tzn. směrem do prostoru vnitřní špalety. Protější strany vlysu opatřeny profilací tvořenou odsazeným čtvrtoblounekem, vnější obrys křídel je zaoblený. Uzavírání zajišťují dvojice mosazných jednoramenných kliček s na výšku obdélnou vypouklou podložkou se zaoblenými konci. Kličky uchyceny převážně vruty s křížovým zářezem, místy zejména pak u vnějšího okna) vruty s přímým zářezem. Závorky kliček zapadají do otvorů na sloupcích rámu chráněných plechem uchyceným vruty s přímým zářezem. Na lící straně spodního vlysu vnějších křídel uchycena dřevěná okapnice - patrně podélným čepem zapuštěným do vlysu. Na bocích špalety, pod jejím horním okrajem, a na sloupcích rámu jsou osazeny plechové úchyty pro rolety. Do spodní strany deštění špalety jsou zapuštěny tři pérové chytače, které udržovaly vnější okna v otevřené poloze. Na spodních stranách vlysu křídel plechové zarážky, které zapadají za chytač.</p>		
<b>Materiál:</b>	měkké dřevo, železo, mosaz, čiré sklo, dřevěné kolíčky, sklenářský tmel, vruty s přímým a křížovým zářezem		
<b>Povrchové úpravy:</b>	patrně syntetický nátěr v odstínu bílé barvy		
<b>Zasklení:</b>	čiré tabulové průmyslově vyráběné sklo		
<b>Kování:</b>	zapuštěné závěsy s válcovými pouzdry a zaoblenými konci - 12 ks, jednoramenná mosazná klička s vypouklou podložkou - 12 ks		
<b>Technický stav:</b>	Vnitřní okno v dobrém technickém stavu. U vnějšího okna lze předpokládat horší stav materiálu, zejména u okapnice a spodního vlysu rámu a křídel, nátěr dožívá - místy zcela odhaleno dřevo, nátěr se odlupuje ve vrstvách. Odhalené dřevo je zteřelé, popraskané. Nátěr spodní strany deštění špalety je popraskaný a odlupuje se. Povrch mosazných prvků je silně zoxidovaný. Obnova vnitřního okna patrně vyžaduje zásah na úrovni zvýšené údržby. Obnova vnějšího okna patrně může vyžadovat i dílčí rekonstrukci. Zcela chybí roleta.		
<b>Datace:</b>	původní prvek z doby přestavby objektu, kol. r. 1930		
<b>Památková hodnota:</b>	Tradičně provedený truhlářský výrobek s dochovanými spoji, detaily a kovááním. Doklad kvalitní dobové produkce a typický příklad tzv. kastlového okna. Součást dochovaného souboru výplní otvorů pocházejících z doby přestavby objektu. Autentická součást architektonické památky.		
<b>Poznámky:</b>	novodobé úpravy vnitřního okna - nátěr a nově uchycené kličky		
<b>Autor listu:</b>	Stanislav Plešmíd	<b>Datum:</b>	21.12.21







**INVENTARIZACE OKENNÍCH A DVEŘNÍCH VÝPLNÍ DOMU ČP. 24, CHŘÍČ, OKR. PLZEŇ - SEVER**

<b>Prvek:</b>	okno	<b>Označení prvku:</b>	<b>C6</b>
<b>Základní rozměry (š/v mm):</b>	435/725	<b>Umístění:</b>	Z štítu
<b>Popis:</b>	<p>na výšku obdélné dřevěné jednoduché jednokřídlé okno – vnější výplň dodatečně zdvojeného okna. Prvek stejného typu jako <b>C1</b>, <b>C2</b>. Okenní rám je vsazen do polodrážky ve zdivu štítu, situované za jeho lícem. Na vnitřní straně pak mělká větší špaleta s rovnými boky, do které byl dodatečně přidán rám vnitřního okna, uchycený vruty s křížovým zářezem. Před rámem má špaleta rovné boky a je zalícovaná s boky okenního rámu, spodní strana oplechovaná. Nárožní spoje <b>rámu</b> provedeny na rozpor a čep, na čele vlysu vidět čela dvojice dřevěných spojovacích kolíků. <b>Okenní křídlo</b> zavěšeno na prostých zapuštěných závěsech s válcovými pouzdry a zaoblenými konci. Nárožní spoje provedeny na rozpor a čep jištěný dřevěným kolíčkem. Zasklení do polodrážky za pomoci tmelu, situované na rubové straně, na lící straně vlys u zasklení opatřen profilací, po vnějším obvodu pak zaoblením. Uzavírání dodatečně upraveno, osazeno novodobé pevné madlo z kusu dřevěné lišty. Původně uzavírání pomocí jednoramenné kličky s na výšku obdélnou vypouklou podložkou se zaoblenými konci, jako u okének <b>C1</b> a <b>C2</b>. Závorka kličky zapadala do otvoru na boční straně levé stojky rámu, který je lemovaný plechem uchyceným vruty s přímým zářezem. Na lící straně spodního vlysu uchycena dřevěná okapnice - patrně podélným čepem zapuštěným do vlysu.</p>		
<b>Materiál:</b>	měkké dřevo, železo, vruty s přímým zářezem, dřevěné kolíčky, sklenářský tmel, vruty s křížovým zářezem		
<b>Povrchové úpravy:</b>	patrně syntetický nátěr v odstínu bílé barvy		
<b>Zasklení:</b>	čiré tabulové průmyslově vyráběné sklo		
<b>Kování:</b>	zapuštěné závěsy s válcovými pouzdry a zaoblenými konci - 2 ks		
<b>Technický stav:</b>	V dobrém technickém stavu, pouze dožívající nátěr na lící straně. Chybí mosazná klička s podložkou - nahrazena novodobým dřevěným madlem. Stav prvku patrně vyžaduje zásah na úrovni zvýšené údržby a rehabilitaci.		
<b>Datace:</b>	původní prvek z doby přestavby objektu, kol. r. 1930		
<b>Památková hodnota:</b>	radičně provedený truhlářský výrobek s dochovanými spoji. Doklad kvalitní dobové produkce. Součást dochovaného souboru výplní otvorů, pocházejících z doby přestavby objektu, autentická součást architektonické památky.		
<b>Poznámky:</b>	před obnovou provést odborný průzkum nátěrových vrstev		
<b>Autor listu:</b>	Stanislav Plešmíd	<b>Datum:</b>	21.12.21





**INVENTARIZACE OKENNÍCH A DVEŘNÍCH VÝPLNÍ DOMU ČP. 24, CHŘÍČ, OKR. PLZEŇ - SEVER**

<b>Prvek:</b>	okno	<b>Označení prvku:</b>	<b>C7</b>
<b>Základní rozměry (š/v mm):</b>	555/810	<b>Umístění:</b>	Z štít
<b>Popis:</b>	<p>na výšku obdélné dřevěné jednoduché jednokřídlé okno – vnitřní výplň dodatečně zdvojeného okna. Okenní rám je sekundárně přidán za původní rám. Na vnitřní straně pak mělká větší špaleta s rovnými boky. <b>Rám</b> uchycen pomocí vrutů s křížovým zářezem, a je zřejmě složen z vícero druhotně užitých prvků. <b>Okenní křídlo</b> vytvořeno druhotně použitou vnitřní částí zdvojeného okenního křídla. Závěsy prosté zapuštěné s válcovými pouzdry a zaoblenými konci. Na lící straně křídla volné závěsy sejného typu – pro vnější díl zdvojeného křídla. Nárožní spoje provedeny na dvojitý rozpor a čep jištěný kovovým hvězdicovým hřebem. Zasklení do polodrážky za pomoci tmelu, situované na lící straně, na rubové straně vlys u zasklení opatřen hladkým okosením, po vnějším obvodu pak zaoblením. Uzavírání pomocí dvou jednoramenných kliček ze světlé slitiny (hliník?), uchycených pomocí vrutů s křížovým zářezem. Závorky kliček zapadají do otvorů na boční straně levé stojky rámu, který je lemovaný plechem uchyceným vruty s přímým zářezem. Na rubové straně vlysu u kliček po jednom otvoru s kruhovou podložkou, jimiž byly spojeny díly zdvojeného křídla.</p>		
<b>Materiál:</b>	měkké dřevo, železo, světlá slitina (hliník?), vruty s přímým zářezem, vruty s křížovým zářezem, hvězdicové hřeby, sklenářský tmel		
<b>Povrchové úpravy:</b>	patrně syntetický nátěr v odstínu bílé barvy		
<b>Zasklení:</b>	čiré tabulové průmyslově vyráběné sklo		
<b>Kování:</b>	zapuštěné závěsy s válcovými pouzdry a zaoblenými konci - 2 x 2 ks, typové kličky ze světlé slitiny kovů (hliník?) - 2 ks		
<b>Technický stav:</b>	v dobrém technickém stavu		
<b>Datace:</b>	zřejmě typový výrobek někdy z období druhé pol. 20. stol., na stávající místo osazený dodatečně		
<b>Památková hodnota:</b>	bez památkové hodnoty, utilitární úprava otvoru s dodatečným využitím části typové výplně		
<b>Poznámky:</b>			
<b>Autor listu:</b>	Stanislav Plešmíd	<b>Datum:</b>	21.12.21



**INVENTARIZACE OKENNÍCH A DVEŘNÍCH VÝPLNÍ DOMU ČP. 24, CHŘÍČ, OKR. PLZEŇ - SEVER**

<b>Prvek:</b>	dveře	<b>Označení prvku:</b>	<b>C8</b>
<b>Základní rozměry (š/v mm):</b>	1015/2365 (825/2125)	<b>Umístění:</b>	INT, podkroví, chodbička ve výstupu schodiště, J stěna
<b>Popis:</b>	jednokřídlé dřevěné dveře rámové konstrukce. Prvek stejného typu jako v otvoru <b>A2, A5, A13, B2, B3, B14, B15, B17, B23, B25, B27, B29, B30, C3, C4</b> - viz podrobný popis <b>C3</b> (a příbuzný s prvky <b>A16</b> a <b>B1</b> ). Klíčové štítky uchyceny pomocí vrutů s křížovým zářezem.		
<b>Materiál:</b>	měkké dřevo, železo, vruty s přímým zářezem, vruty s křížovým zářezem, hřebíky z drátu, mosaz		
<b>Povrchové úpravy:</b>	patrně syntetický nátěr v odstínu bílé barvy		
<b>Zasklení:</b>	není		
<b>Kování:</b>	zapuštěné závěsy s válcovými pouzdry a zaoblenými konci - 3 ks, mosazné kliky a klíčové štítky typ Elegant - 1 sada		
<b>Technický stav:</b>	V dobrém technickém stavu. Povrch mosazného kování více či méně zoxidovaný. Obnova prvku patrně vyžaduje zásah na úrovni zvýšené údržby.		
<b>Datace:</b>	původní prvek z doby přestavby objektu, kol. r. 1930		
<b>Památková hodnota:</b>	Tradičně provedený truhlářský výrobek s dochovanými spoji, detaily a kovááním. Doklad kvalitní dobové produkce, s méně obvykle - individuálně řešenými výplněmi. Součást dochovaného souboru výplní otvorů, pocházejících z doby přestavby objektu a autentická součást architektonické památky.		
<b>Poznámky:</b>	před obnovou provést odborný průzkum nátěrových vrstev		
<b>Autor listu:</b>	Stanislav Plešmíd	<b>Datum:</b>	21.12.21





**INVENTARIZACE OKENNÍCH A DVEŘNÍCH VÝPLNÍ DOMU ČP. 24, CHŘÍČ, OKR. PLZEŇ - SEVER**


<b>Prvek:</b>	okno	<b>Označení prvku:</b>	<b>C9</b>
<b>Základní rozměry (š/v mm):</b>	946/1443	<b>Umístění:</b>	INT, poslední mezipodesta hl schodiště, Z stěna
<b>Popis:</b>	novodobé plastové zdvojené jednokřídlé okno s povrchovou imitací dřeva. Okenní otvor je na výšku obdélný, novodobý okenní rám vsazen za lícem fasády - patrně do místa rámu původního okna, na interiérové straně špaleta s rovnými boky. Parapetní strana vnitřní špalety je obložena bílým keramickým obkladem. Rubová strana po obvodu lemovaná dřevěnými zaoblenými lištami, v nárožích spojenými na pokos. Okenní křídlo není děleno, uzavírání zajišťuje starší kovová typová jednoramenná klička (hliník či jeho slitina ?) s obdélnou podložkou uchycenou vruty s přímým zářezem.		
<b>Materiál:</b>	kov, plast, hliník (či slitina hliníku?), vruty s přímým zářezem, průmyslově vyráběné sklo		
<b>Povrchové úpravy:</b>	imitace přírodního dřeva		
<b>Zasklení:</b>	izolační dvojsklo, čiré tabulové průmyslově vyráběné sklo		
<b>Kování:</b>	jednoramenná klička ze světlé slitiny kovů (hliník?) - 1 ks		
<b>Technický stav:</b>	V dobrém technickém stavu.		
<b>Datace:</b>	novodobý prvek kol. r. 2000 včetně rámu, klička starší patrně z druhé pol. 20. stol.		
<b>Památková hodnota:</b>	Bez památkové hodnoty		
<b>Poznámky:</b>	Prvku zřejmě předcházelo jednoduché jednokřídlé dřevěné okno, jako v otvorech <b>C1</b> , <b>C2</b> , <b>C6</b> , pouze většího rozměru.		
<b>Autor listu:</b>	Stanislav Plešmíd	<b>Datum:</b>	21.12.21



**INVENTARIZACE OKENNÍCH A DVEŘNÍCH VÝPLNÍ DOMU ČP. 24, CHŘÍČ, OKR. PLZEŇ - SEVER**

<b>Prvek:</b>	dveře	<b>Označení prvku:</b>	<b>C10</b>
<b>Základní rozměry (š/v mm):</b>	965/2040	<b>Umístění:</b>	INT, 2. mezipodesta hl. schodiště, Z stěna, vstup na
<b>Popis:</b>	<p>jednokřídlé dřevěné dveře rámové konstrukce. Rám vsazený za lícem do polodrážky ve zdivu špalety s rovnými boky, na rubové straně je špaleta větší, na lící zalícovaná s boky rámu. Vlys <b>rámu</b> má prostý průřez s polodrážkou na rubové straně, jejíž obvod je druhotně lemovaný dřevěnými lištami uchycenými pomocí vrutů s křížovým zářezem. Závěsy prosté zapuštěné s válcovými pouzdry a zaoblenými konci, druhotně uchycené, ke křídlu připevněny pomocí novodobých svorníků s polygonálními matkami. <b>Dveřní křídlo</b> prosté rámové konstrukce je děleno vodorovnými příčlemi do tří polí s tenčími plnými výplněmi. Horní dvě pole poměrně nízká, podélně obdélná, střední pole velké na výšku obdélné, navíc ještě dělené dvěma svislými příčlemi. Obvod polí oboustranně okosený, výplně patrně vsazené do středové drážky. Na rubové straně jsou výplně hladké, na lící straně s pozvolna okosenými boky mírně pravouhle předstupujícími středových obdélných polí. Spoje příčlí a krajních stojek řešeny jako průběžný středový čep. Na lící straně přidána okapnice a po obvodu otvoru lišta uchycená vruty s přímým zářezem. Navíc ještě nově přichycen sklápěcí plech, kryjící styk křídla a paty dveřního otvoru. Kliky a klíčové štítky (uchycené vruty s křížovým zářezem) stejné na rubové i lící straně, mosazné, typ Elegant, zámek zcela zapuštěný - dozický, dodatečně osazený a uchycený pomocí vrutů s přímým zářezem. Otvor pro západku a záskočku zámku lemovaný plechem, uchyceným pomocí vrutů s křížovým zářezem.</p>		
<b>Materiál:</b>	měkké dřevo, železo, vruty s přímým zářezem, vruty s křížovým zářezem, mosaz, novodobé svorníky s polygonálními matkami		
<b>Povrchové úpravy:</b>	na rubové straně nátěr v odstínu slonová kost, na lící straně nátěr v odstínu tmavohnědé barvy		
<b>Zasklení:</b>	není		
<b>Kování:</b>	zapuštěné závěsy s válcovými pouzdry a zaoblenými konci - 3 ks, mosazné kliky a klíčové štítky typ Elegant - 1 sada		
<b>Technický stav:</b>	Ještě v poměrně dobrém technickém stavu, ale projevují se drobná mechanická poškození vlivem užívání a nevhodné dodatečné úpravy. Nátěr na lící straně pomalu dožívá, dřevo je pod nátěrem mírně zteřelé, výplně s rámem utěsněny tmelem. Obnova prvku patrně vyžaduje zásah na úrovni zvýšené údržby, rehabilitace a možná i dílčí opravy.		
<b>Datace:</b>	snad původní prvek z doby přestavby objektu v první třetině 20. stol., typově by mohl být snad i o něco starší. Dílčí dodatečné novodobé úpravy - olištování, znovu uchycení kování, okapnice na lící straně, sklápěcí plech patrně souvisejí s nadvýšením podlahy terasy.		
<b>Památková hodnota:</b>	Tradičně provedený truhlářský výrobek s dochovanými spoji, detaily a kováním. Doklad kvalitní dobové produkce. Součást dochovaného souboru výplní otvorů, pocházejících z doby přestavby objektu (či poč. 20. stol.?) a autentická součást architektonické památky. Necitlivě dodatečně upravováno.		
<b>Poznámky:</b>	před obnovou provést odborný průzkum nátěrových vrstev. Vpravo od vstupu, na lící straně, se dochoval keramický vypínač s kruhovým rámečkem uchyceným vruty s přímým zářezem a s otočnou „mašličkovou“ klikou. Jedná se o hodnotný prvek pocházející z období první pol. 20. stol. Zřejmě součást původní výbavy domu po přestavbě.		
<b>Autor listu:</b>	Stanislav Plešmíd	<b>Datum:</b>	21.12.21







**INVENTARIZACE OKENNÍCH A DVEŘNÍCH VÝPLNÍ DOMU ČP. 24, CHŘÍČ, OKR. PLZEŇ - SEVER**

<b>Prvek:</b>	okno	<b>Označení prvku:</b>	<b>C11</b>
<b>Základní rozměry (š/v mm):</b>	1840/1651	<b>Umístění:</b>	S průčelí, 1. osa od Z, okno na 2. mezipodestě hl. schodiště
<b>Popis:</b>	<p>podélně obdélné dřevěné dvojitě trojdílné dovnitř otvíravé okno s deštěnou špaletou, prvek stejného typu jako <b>B20</b>. Vnější okno osazeno za lícem fasády, vnitřní okno mírně za lícem zdiva, špalety mají rovné boky. Vnitřní špaleta je poměrně úzká a bedněná prkny. Parapetní strana interiérové špalety obložena bílým keramickým obkladem. Vlysy <u>rámu</u> jsou prosté, s polodrážkou na rubové straně, do které zapadají okenní křídla, svislá a spodní polodrážka vnitřního okna tvořena obložkami. Rámy symetricky dělí dva svislé sloupky na tři pole. Vlysy sloupek mají polodrážky na rubové straně, na lící straně zaoblené volné hrany a čelní lící stranu zdobenou svislou mělkou vpadlinou. Horní vodorovná strana rámu překryta prknem, spodní nějakou dřevovláknitou deskou, oba prvky opatřeny nátěrem shodným s lícím nátěrem okna a uchyceny pomocí hřebíků z drátu. <u>Okenní křídla</u> na výšku obdélná, nečleněná. Závěsy jsou prosté, zapuštěné s válcovými pouzdry se zaoblenými konci (každé křídlo na třech závěsech). Nárožní spoje provedeny na rozpor a čep, jištěny dřevěnými kolíky. Nároží křídel směrem do špalety ztužena prostými plechovými rohovníky uchycenými pomocí vrutů s přímým zářezem. Zasklení do polodrážky za pomoci tmelu je situované na lících stranách křídel. Protější strany vlysu opatřeny jednoduchou profilací tvořenou odsazeným hladkým okosením. Uzavírání zajišťují dvojice jednoramenných novodobých typových bakelitových kliček uchycených vruty s přímým zářezem, jedna je dvouramenná, jedna chybí a na středním křídle vnitřního okna jsou mosazné kličky s na výšku obdélnou vypouklou podložkou se zaoblenými konci. Mechanismy závorek jsou zapuštěné, uchycené vruty s přímým zářezem. Závorky zapadají do otvorů ve stojkách rámu, chráněných plechem uchyceným pomocí vrutů s přímým zářezem. Na lící straně spodního vlysu vnějších křídel uchycena dřevěná okapnice - patrně podélným čepem</p>		
<b>Materiál:</b>	měkké dřevo, mosaz, čiré sklo, dřevěné kolíčky, sklenářský tmel, vruty s přímým zářezem, bakelit		
<b>Povrchové úpravy:</b>	patrně syntetický nátěr v odstínu bílé barvy, místy prosvítá nátěr v odstínu slonová kost.		
<b>Zasklení:</b>	čiré tabulové průmyslově vyráběné sklo		
<b>Kování:</b>	zapuštěné závěsy s válcovými pouzdry a zaoblenými konci - 18 ks, jednoramenná mosazná klička s vypouklou podložkou - 2 ks, prosté rohovníky z plechu		
<b>Technický stav:</b>	Vnitřní okno v dobrém technickém stavu, chybí jedna klička, místy popraskaný a oloupaný nátěr a narušený zasklívací tmel. Povrch mosazi více či méně zoxidovaný a znečištěný. Popraskaný nátěr spodní strany deštění špalety. Horší stav vykazuje lící strana vnějšího okna, nátěr dožívá - místy zcela odhaleno dřevo, nátěr se odlupuje ve vrstvách. Odhalené dřevo začíná pozvolna degradovat, a je uchycena mikrovegetace. Obnova prvku patrně stále ještě vyžaduje zásah na úrovni zvýšené údržby, u vnějšího okna však nelze vyloučit i nutnost dílčí rekonstrukce.		
<b>Datace:</b>	snad původní prvek z doby přestavby objektu, kol. r. 1930		
<b>Památková hodnota:</b>	Tradičně provedený truhlářský výrobek s dochovanými spoji, detaily a částečně i kovááním. Doklad dobové produkce a typický příklad tzv. kastlového okna. Stylově a typově prvek doplňuje hodnotný soubor výplní pocházející z doby velké přestavby v první třetině 20. stol.		
<b>Poznámky:</b>	vlysy křídel mají jednodušší profilaci než všechna ostatní okna pocházející z doby přestavby objektu, tato hladká profilace se shoduje s profilacemi vlysů výkladce <b>A3</b> a okna na nižší mezipodestě schodiště <b>B20</b> , pod podložkami bakelitových kliček nenalezeny otisky po jiných (starších) prvcích.		
<b>Autor listu:</b>	Stanislav Plešmíd	<b>Datum:</b>	21.12.21









<b>Prvek:</b>	soupis dalších hodnotných prvků ve stavbě	<b>Označení prvku:</b>	<b>D1</b>
<b>datace</b>	vesměs se jedná o původní prvky z doby přestavby domu v první třetině 20. stol., o něco starší původ (kol. r. 1900) nelze vyloučit u barevných dekorativních dlažeb		
<b>Popis:</b>	<p><b>přízemí/suterén</b></p> <ul style="list-style-type: none"> <li>• dekorativní kovový plot s brankou před jižním průčelím</li> <li>• hlavní schodiště s kamennými stupni a včetně dlažeb</li> <li>• zábradlí hlavního schodiště</li> <li>• fragment barevné dekorativní dlažby v patě otvoru <b>A5</b></li> <li>• obklad stěn kuchyňského koutu v SV místnosti přízemí domu</li> <li>• boční jednoramenné schodiště s kamennými stupni včetně fragmentu dlažby v nástupu</li> <li>• zábradlí bočního jednoramenného schodiště s mosaznými úchyty a dřevěným madlem</li> <li>• cihelná dlažba ve sklepe</li> </ul> <p><b>patro</b></p> <ul style="list-style-type: none"> <li>• smaltovaná výlečka na mezipodestě hlavního schodiště</li> <li>• dřevěné vlysy v obytných místnostech</li> <li>• mříže v poprsni balkónu</li> <li>• dvě dekorativní konzoly pro prapory na jižní fasádě</li> <li>• obklad stěn v kuchyni 1 a 2</li> <li>• barevná dekorativní vzorovaná dlažba na podlaze na WC 1 a 2</li> <li>• barevná dekorativní vzorovaná dlažba na podlaze prádelny</li> <li>• barevná dekorativní vzorovaná dlažba na podlaze koupelny</li> <li>• obklad na stěnách koupelny</li> <li>• mříže v poprsni terasy</li> </ul>		
<b>Památková hodnota:</b>	Vesmět se jedná o původní výbavu domu a součásti prvoplánového řešení. Hodnotné dobové prvky dokládající materiálové, estetické a řemeslné zvyklosti - charakteristický doklad tradičních stavebních materiálů užívaných v tehdejší moderní architektuře. Dobře patrné je technologické a výtvarné pojetí včetně povrchových úprav, zejména se týká mříží a zábradlí. Vytipované prvky spoluutváří památkovou hodnotu objektu a zásadním způsobem se podílí na charakteristickém působení interiérů. Khodnotným dobovým materiálům je také nutno zařadit střešní krytinu, pocházející z cihelny fi. Bratři Fišerové v Letkách u Libčic.		
<b>Autor listu:</b>	Stanislav Plešmíd	<b>Datum:</b>	21.12.21

dekorativní kovový plot s brankou před jižním průčelím



hlavní schodiště s kamennými stupni a včetně dlažeb



**zábradlí hlavního schodiště**




**fragment barevné dlažby v patě otvoru A5**



**obklad kuchyňského koutu v SV místnosti přízemí domu**



boční jednoramenné schodiště s kamennými stupni včetně fragmentu dlažby v nástupu/zábradlí bočního jednoramenného schodiště s mosaznými úchyty a dřevěným madlem




cihelná dlažba ve sklepě



smaltovaná výlevka na mezipodestě hlavního schodiště



dřevěné vlasy v obytných místnostech



mříže v poprsní balkónu




dvě dekorativní konzoly pro prapory na jižní fasádě




obklad v kuchyni 1



obklad v kuchyni 2




barevná dekorativní vzorovaná dlažba na podlaze na WC 1 a 2




barevná dekorativní vzorovaná dlažba na podlaze prádelny



barevná dekorativní vzorovaná dlažba na podlaze koupelny



obklad na stěnách koupelny



mříže v poprsní terasy

